 <div>Sistema de Informações Contábeis e Fiscais do Setor Público Brasileiro</div> <div>TESOURO NACIONAL</div>	Relatório Resumido de Execução Orçamentária
	Prefeitura Municipal de Vitória de Santo Antão - PE (Poder Executivo)
	Orçamentos Fiscal e da Seguridade Social
	CNPJ:
	Exercício: 2025
	Período de referência: 6º bimestre

RREO-Anexo 01 | Tabela 1.0 - Balanço Orçamentário

Receitas Orçamentárias	Estágios da Receita Orçamentária						
	PREVISÃO INICIAL	PREVISÃO ATUALIZADA (a)	RECEITAS REALIZADAS				SALDO (a-c)
			No Bimestre (b)	% (b/a)	Até o Bimestre (c)	% (c/a)	
Receitas Orçamentárias	-	-	-	-	-	-	-
RECEITAS (EXCETO INTRA-ORÇAMENTÁRIAS) (I)	696.899.000,00	696.899.000,00	121.452.795,75	17,43	633.202.370,89	90,86	63.696.629,11
RECEITAS CORRENTES	627.950.000,00	627.950.000,00	120.515.971,94	19,19	619.386.671,58	98,64	8.563.328,42
IMPOSTOS, TAXAS E CONTRIBUIÇÕES DE MELHORIA	138.154.000,00	138.154.000,00	13.682.772,91	9,90	79.477.933,81	57,53	58.676.066,19
Impostos	129.767.000,00	129.767.000,00	13.101.960,38	10,10	71.149.248,85	54,83	58.617.751,15
Taxas	8.387.000,00	8.387.000,00	580.812,53	6,93	8.328.684,96	99,30	58.315,04
Contribuição de Melhoria	0,00	0,00	0,00	0,00	0,00	0,00	0,00
CONTRIBUIÇÕES	27.342.000,00	27.342.000,00	5.389.021,83	19,71	26.578.514,58	97,21	763.485,42
Contribuições Sociais	17.343.000,00	17.343.000,00	4.028.816,20	23,23	17.419.342,32	100,44	-76.342,32
Contribuições Econômicas	0,00	0,00	0,00	0,00	0,00	0,00	0,00
Contribuições para Entidades Privadas de Serviço Social e de Formação Profissional	0,00	0,00	0,00	0,00	0,00	0,00	0,00
Contribuição para o Custeio do Serviço de Iluminação Pública	9.999.000,00	9.999.000,00	1.360.205,63	13,60	9.159.172,26	91,60	839.827,74
RECEITA PATRIMONIAL	23.508.000,00	23.508.000,00	2.941.831,03	12,51	15.041.730,91	63,99	8.466.269,09
Exploração do Patrimônio Imobiliário do Estado	0,00	0,00	0,00	0,00	0,00	0,00	0,00
Valores Mobiliários	23.508.000,00	23.508.000,00	2.941.831,03	12,51	15.041.730,91	63,99	8.466.269,09
Delegação de Serviços Públicos Mediante Concessão, Permissão, Autorização ou Licença	0,00	0,00	0,00	0,00	0,00	0,00	0,00
Exploração de Recursos Naturais	0,00	0,00	0,00	0,00	0,00	0,00	0,00
Exploração do Patrimônio Intangível	0,00	0,00	0,00	0,00	0,00	0,00	0,00
Cessão de Direitos	0,00	0,00	0,00	0,00	0,00	0,00	0,00
Demais Receitas Patrimoniais	0,00	0,00	0,00	0,00	0,00	0,00	0,00
RECEITA AGROPECUÁRIA	0,00	0,00	0,00	0,00	0,00	0,00	0,00
RECEITA INDUSTRIAL	0,00	0,00	0,00	0,00	0,00	0,00	0,00
RECEITA DE SERVIÇOS	0,00	0,00	0,00	0,00	0,00	0,00	0,00
Serviços Administrativos e Comerciais Gerais	0,00	0,00	0,00	0,00	0,00	0,00	0,00
Serviços e Atividades Referentes à Navegação e ao Transporte	0,00	0,00	0,00	0,00	0,00	0,00	0,00
Serviços e Atividades Referentes à Saúde	0,00	0,00	0,00	0,00	0,00	0,00	0,00
Serviços e Atividades Financeiras	0,00	0,00	0,00	0,00	0,00	0,00	0,00
Outros Serviços	0,00	0,00	0,00	0,00	0,00	0,00	0,00
TRANSFERÊNCIAS CORRENTES	416.653.000,00	416.653.000,00	97.715.320,02	23,45	494.062.395,90	118,58	-77.409.395,90
Transferências da União e de suas Entidades	203.851.200,00	203.851.200,00	61.526.865,25	30,18	295.216.805,04	144,82	-91.365.605,04
Transferências dos Estados e do Distrito Federal e de suas Entidades	122.761.800,00	122.761.800,00	19.680.073,61	16,03	107.706.937,49	87,74	15.054.862,51
Transferências dos Municípios e de suas Entidades	0,00	0,00	0,00	0,00	0,00	0,00	0,00
Transferências de Instituições Privadas	0,00	0,00	25.000,00	0,00	25.000,00	0,00	-25.000,00
Transferências de Outras Instituições Públicas	90.040.000,00	90.040.000,00	16.483.381,16	18,31	91.113.653,37	101,19	-1.073.653,37
Transferências do Exterior	0,00	0,00	0,00	0,00	0,00	0,00	0,00
Demais Transferências Correntes	0,00	0,00	0,00	0,00	0,00	0,00	0,00
OUTRAS RECEITAS CORRENTES	22.293.000,00	22.293.000,00	787.026,15	3,53	4.226.096,38	18,96	18.066.903,62
Multas Administrativas, Contratuais e Judiciais	1.085.000,00	1.085.000,00	155.429,81	14,33	1.050.811,33	96,85	34.188,67
Indenizações, Restituições e Ressarcimentos	1.060.000,00	1.060.000,00	15.042,40	1,42	215.870,47	20,37	844.129,53
Bens, Direitos e Valores Incorporados ao Patrimônio Público	0,00	0,00	0,00	0,00	0,00	0,00	0,00
Multas e Juros de Mora das Receitas de Capital	0,00	0,00	0,00	0,00	0,00	0,00	0,00
Demais Receitas Correntes	20.148.000,00	20.148.000,00	616.553,94	3,06	2.959.414,58	14,69	17.188.585,42

Relatório Resumido de Execução Orçamentária

Prefeitura Municipal de Vitória de Santo Antão - PE (Poder Executivo)

Orçamentos Fiscal e da Seguridade Social

CNPJ:

Exercício: 2025

Período de referência: 6º bimestre

Receitas Intra-Orçamentárias	Estágios da Receita Intra-Orçamentária						
	PREVISÃO INICIAL	PREVISÃO ATUALIZADA (a)	RECEITAS REALIZADAS				SALDO (a-c)
			No Bimestre (b)	% (b/a)	Até o Bimestre (c)	% (c/a)	
Exploração do Patrimônio Intangível	0,00	0,00	0,00	0,00	0,00	0,00	0,00
Cessão de Direitos	0,00	0,00	0,00	0,00	0,00	0,00	0,00
Demais Receitas Patrimoniais	0,00	0,00	0,00	0,00	0,00	0,00	0,00
RECEITA AGROPECUÁRIA	0,00	0,00	0,00	0,00	0,00	0,00	0,00
RECEITA INDUSTRIAL	0,00	0,00	0,00	0,00	0,00	0,00	0,00
RECEITA DE SERVIÇOS	0,00	0,00	0,00	0,00	0,00	0,00	0,00
Serviços Administrativos e Comerciais Gerais	0,00	0,00	0,00	0,00	0,00	0,00	0,00
Serviços e Atividades Referentes à Navegação e ao Transporte	0,00	0,00	0,00	0,00	0,00	0,00	0,00
Serviços e Atividades Referentes à Saúde	0,00	0,00	0,00	0,00	0,00	0,00	0,00
Serviços e Atividades Financeiras	0,00	0,00	0,00	0,00	0,00	0,00	0,00
Outros Serviços	0,00	0,00	0,00	0,00	0,00	0,00	0,00
TRANSFERÊNCIAS CORRENTES	0,00	0,00	0,00	0,00	0,00	0,00	0,00
Transferências da União e de suas Entidades	0,00	0,00	0,00	0,00	0,00	0,00	0,00
Transferências dos Estados e do Distrito Federal e de suas Entidades	0,00	0,00	0,00	0,00	0,00	0,00	0,00
Transferências dos Municípios e de suas Entidades	0,00	0,00	0,00	0,00	0,00	0,00	0,00
Transferências de Instituições Privadas	0,00	0,00	0,00	0,00	0,00	0,00	0,00
Transferências de Outras Instituições Públicas	0,00	0,00	0,00	0,00	0,00	0,00	0,00
Transferências do Exterior	0,00	0,00	0,00	0,00	0,00	0,00	0,00
Demais Transferências Correntes	0,00	0,00	0,00	0,00	0,00	0,00	0,00
OUTRAS RECEITAS CORRENTES	0,00	0,00	0,00	0,00	0,00	0,00	0,00
Multas Administrativas, Contratuais e Judiciais	0,00	0,00	0,00	0,00	0,00	0,00	0,00
Indenizações, Restituições e Ressarcimentos	0,00	0,00	0,00	0,00	0,00	0,00	0,00
Bens, Direitos e Valores Incorporados ao Patrimônio Público	0,00	0,00	0,00	0,00	0,00	0,00	0,00
Multas e Juros de Mora das Receitas de Capital	0,00	0,00	0,00	0,00	0,00	0,00	0,00
Demais Receitas Correntes	0,00	0,00	0,00	0,00	0,00	0,00	0,00
RECEITAS DE CAPITAL	0,00	0,00	0,00	0,00	0,00	0,00	0,00
OPERAÇÕES DE CRÉDITO	0,00	0,00	0,00	0,00	0,00	0,00	0,00
Operações de Crédito - Mercado Interno	0,00	0,00	0,00	0,00	0,00	0,00	0,00
Operações de Crédito - Mercado Externo	0,00	0,00	0,00	0,00	0,00	0,00	0,00
ALIENAÇÃO DE BENS	0,00	0,00	0,00	0,00	0,00	0,00	0,00
Alienação de Bens Móveis	0,00	0,00	0,00	0,00	0,00	0,00	0,00
Alienação de Bens Imóveis	0,00	0,00	0,00	0,00	0,00	0,00	0,00
Alienação de Bens Intangíveis	0,00	0,00	0,00	0,00	0,00	0,00	0,00
AMORTIZAÇÕES DE EMPRÉSTIMOS	0,00	0,00	0,00	0,00	0,00	0,00	0,00
TRANSFERÊNCIAS DE CAPITAL	0,00	0,00	0,00	0,00	0,00	0,00	0,00
Transferências da União e de suas Entidades	0,00	0,00	0,00	0,00	0,00	0,00	0,00
Transferências dos Estados e do Distrito Federal e de suas Entidades	0,00	0,00	0,00	0,00	0,00	0,00	0,00
Transferências dos Municípios e de suas Entidades	0,00	0,00	0,00	0,00	0,00	0,00	0,00
Transferências de Instituições Privadas	0,00	0,00	0,00	0,00	0,00	0,00	0,00
Transferências de Outras Instituições Públicas	0,00	0,00	0,00	0,00	0,00	0,00	0,00
Transferências do Exterior	0,00	0,00	0,00	0,00	0,00	0,00	0,00
Demais Transferências de Capital	0,00	0,00	0,00	0,00	0,00	0,00	0,00
OUTRAS RECEITAS DE CAPITAL	0,00	0,00	0,00	0,00	0,00	0,00	0,00
Integralização do Capital Social	0,00	0,00	0,00	0,00	0,00	0,00	0,00
Remuneração das Disponibilidades do Tesouro	0,00	0,00	0,00	0,00	0,00	0,00	0,00
Resgate de Títulos do Tesouro	0,00	0,00	0,00	0,00	0,00	0,00	0,00

<div>siconfi</div> <div>Sistema de Informações Contábeis e Fiscais do Setor Público Brasileiro</div> <div>TESOURO NACIONAL</div>	Relatório Resumido de Execução Orçamentária
	Prefeitura Municipal de Vitória de Santo Antão - PE (Poder Executivo)
	Orçamentos Fiscal e da Seguridade Social
	CNPJ:
	Exercício: 2025
	Período de referência: 6º bimestre

Receitas Intra-Orçamentárias	Estágios da Receita Intra-Orçamentária					
	PREVISÃO INICIAL	PREVISÃO ATUALIZADA (a)	RECEITAS REALIZADAS			
			No Bimestre (b)	% (b/a)	Até o Bimestre (c)	% (c/a)
Demais Receitas de Capital	0,00	0,00	0,00	0,00	0,00	0,00

RREO-Anexo 01 | Tabela 1.0 - Balanço Orçamentário

Despesas Intra-Orçamentárias	Estágios da Despesa Intra-Orçamentária									
	DOTAÇÃO INICIAL (d)	DOTAÇÃO ATUALIZADA (e)	DESPESAS EMPENHADAS NO BIMESTRE	DESPESAS EMPENHADAS ATÉ O BIMESTRE (f)	SALDO (g) = (e-f)	DESPESAS LIQUIDADAS NO BIMESTRE	DESPESAS LIQUIDADAS ATÉ O BIMESTRE (h)	SALDO (i) = (e-h)	DESPESAS PAGAS ATÉ O BIMESTRE (j)	INSCRITAS EM RESTOS A PAGAR NÃO PROCESSADOS (k)
Despesas Intra-Orçamentárias	-	-	-	-	-	-	-	-	-	-
DESPESAS (INTRA-ORÇAMENTÁRIAS) (IX)	53.101.000,00	52.605.881,86	-4.288.323,82	50.309.709,14	2.296.172,72	10.076.171,02	50.309.709,14	2.296.172,72	45.712.933,67	0,00
DESPESAS CORRENTES	46.729.000,00	46.243.881,86	-4.673.997,55	44.985.106,21	1.258.775,65	8.736.209,60	44.985.106,21	1.258.775,65	40.388.330,74	0,00
PESSOAL E ENCARGOS SOCIAIS	46.300.000,00	45.824.881,86	-5.037.756,07	43.612.347,69	2.212.534,17	8.225.933,59	43.612.347,69	2.212.534,17	39.015.572,22	0,00
JUROS E ENCARGOS DA DÍVIDA	419.000,00	409.000,00	363.758,52	1.372.758,52	-963.758,52	510.276,01	1.372.758,52	-963.758,52	1.372.758,52	0,00
OUTRAS DESPESAS CORRENTES	10.000,00	10.000,00	0,00	0,00	10.000,00	0,00	0,00	10.000,00	0,00	0,00
DESPESAS DE CAPITAL	6.372.000,00	6.362.000,00	385.673,73	5.324.602,93	1.037.397,07	1.339.961,42	5.324.602,93	1.037.397,07	5.324.602,93	0,00
INVESTIMENTOS	0,00	0,00	0,00	0,00	0,00	0,00	0,00	0,00	0,00	0,00
INVERSÕES FINANCEIRAS	0,00	0,00	0,00	0,00	0,00	0,00	0,00	0,00	0,00	0,00
AMORTIZAÇÃO DA DÍVIDA	6.372.000,00	6.362.000,00	385.673,73	5.324.602,93	1.037.397,07	1.339.961,42	5.324.602,93	1.037.397,07	5.324.602,93	0,00
RESERVA DE CONTINGÊNCIA	0,00	0,00			0,00			0,00		



Sistema de Informações
Contábeis e Fiscais do
Setor Público Brasileiro

TESOURO NACIONAL

Relatório Resumido de Execução Orçamentária

Prefeitura Municipal de Vitória de Santo Antão - PE (Poder Executivo)

Orçamentos Fiscal e da Seguridade Social

CNPJ:

Exercício: 2025

Período de referência: 6º bimestre

RREO-Anexo 01 | Tabela 1.0 - Balanço Orçamentário

Notas Explicativas	Valores
	31/12/2025
Notas Explicativas	-
Notas Explicativas	

<div><div>siconfi</div><div>Sistema de Informações Contábeis e Fiscais do Setor Público Brasileiro</div><div>TESOURO NACIONAL</div></div>	Relatório Resumido de Execução Orçamentária
	Prefeitura Municipal de Vitória de Santo Antão - PE (Poder Executivo)
	Orçamentos Fiscal e da Seguridade Social
	CNPJ:
	Exercício: 2025
	Período de referência: 6º bimestre

RREO-Anexo 02 | Tabela 2.0 - Demonstrativo da Execução das Despesas por Função/Subfunção | Total das Despesas Exceto Intra-Orçamentárias

Função/Subfunção	Execução da Despesa										
	DOTAÇÃO INICIAL	DOTAÇÃO ATUALIZADA (a)	DESPESAS EMPENHADAS NO BIMESTRE	DESPESAS EMPENHADAS ATÉ O BIMESTRE (b)	% (b/total b)	SALDO (c) = (a-b)	DESPESAS LIQUIDADAS NO BIMESTRE	DESPESAS LIQUIDADAS ATÉ O BIMESTRE (d)	% (d/total d)	SALDO (e) = (a-d)	INSCRITAS EM RESTOS A PAGAR NÃO PROCESSADOS (f)
DESPESAS (EXCETO INTRA-ORÇAMENTÁRIAS) (I)	685.725.000,00	720.094.378,26	-13.325.112,96	623.144.640,17	92,53	96.949.738,09	140.570.447,61	619.403.997,07	92,49	100.690.381,19	3.740.643,10
Legislativa	23.680.000,00	23.465.000,00	-120.915,79	19.691.906,41	2,92	3.773.093,59	4.387.517,54	19.691.906,41	2,94	3.773.093,59	
Ação Legislativa											
Controle Externo											
FU01 - Administração Geral											
FU01 - Demais Subfunções	23.680.000,00	23.465.000,00	-120.915,79	19.691.906,41	2,92	3.773.093,59	4.387.517,54	19.691.906,41	2,94	3.773.093,59	
Judiciária	9.030.000,00	9.030.000,00	-887.214,49	6.298.094,97	0,94	2.731.905,03	1.531.259,43	6.298.094,97	0,94	2.731.905,03	
Ação Judiciária											
Defesa do Interesse Público no Processo Judiciário											
FU02 - Administração Geral											
FU02 - Demais Subfunções	9.030.000,00	9.030.000,00	-887.214,49	6.298.094,97	0,94	2.731.905,03	1.531.259,43	6.298.094,97	0,94	2.731.905,03	
Essencial à Justiça											
Defesa da Ordem Jurídica											
Representação Judicial e Extrajudicial											
FU03 - Administração Geral											
FU03 - Demais Subfunções											
Administração	55.372.097,90	58.073.306,59	-3.991.339,03	49.574.579,55	7,36	8.498.727,04	11.374.234,76	49.574.579,55	7,40	8.498.727,04	
Planejamento e Orçamento											
FU04 - Administração Geral											
Administração Financeira											
Controle Interno											
Normatização e Fiscalização											
Tecnologia da Informação											
Ordenamento Territorial											
Formação de Recursos Humanos											
Administração de Receitas											
Administração de Concessões											
Comunicação Social											
FU04 - Demais Subfunções	55.372.097,90	58.073.306,59	-3.991.339,03	49.574.579,55	7,36	8.498.727,04	11.374.234,76	49.574.579,55	7,40	8.498.727,04	
Defesa Nacional											
Defesa Aérea											
Defesa Naval											
Defesa Terrestre											
FU05 - Administração Geral											
FU05 - Demais Subfunções											
Segurança Pública	7.110.000,00	7.022.000,00	-130.565,80	6.750.362,12	1,00	271.637,88	1.547.415,51	6.748.162,18	1,01	273.837,82	2.199,94
Policimento											
Defesa Civil											
Informação e Inteligência											
FU06 - Administração Geral											
FU06 - Demais Subfunções	7.110.000,00	7.022.000,00	-130.565,80	6.750.362,12	1,00	271.637,88	1.547.415,51	6.748.162,18	1,01	273.837,82	2.199,94
Relações Exteriores											
Relações Diplomáticas											
Cooperação Internacional											
FU07 - Administração Geral											
FU07 - Demais Subfunções											
Assistência Social	23.155.000,00	22.426.116,46	-335.016,36	19.032.029,33	2,83	3.394.087,13	4.950.274,82	19.032.029,33	2,84	3.394.087,13	
Assistência ao Idoso											
Assistência à Pessoa com Deficiência											
Assistência à Criança e ao Adolescente											
Assistência Comunitária											

Relatório Resumido de Execução Orçamentária

Prefeitura Municipal de Vitória de Santo Antão - PE (Poder Executivo)

Orçamentos Fiscal e da Seguridade Social

CNPJ:

Exercício: 2025

Período de referência: 6º bimestre

Função/Subfunção	Execução da Despesa										INSCRITAS EM RESTOS A PAGAR NÃO PROCESSADOS (f)
	DOTAÇÃO INICIAL	DOTAÇÃO ATUALIZADA (a)	DESPESAS EMPENHADAS NO BIMESTRE	DESPESAS EMPENHADAS ATÉ O BIMESTRE (b)	% (b/total b)	SALDO (c) = (a-b)	DESPESAS LIQUIDADAS NO BIMESTRE	DESPESAS LIQUIDADAS ATÉ O BIMESTRE (d)	% (d/total d)	SALDO (e) = (a-d)	
FU08 - Administração Geral											
FU08 - Demais Subfunções	23.155.000,00	22.426.116,46	-335.016,36	19.032.029,33	2,83	3.394.087,13	4.950.274,82	19.032.029,33	2,84	3.394.087,13	
Previdência Social	85.849.746,60	93.555.746,60	-461.670,89	83.038.361,04	12,33	10.517.385,56	19.126.278,33	83.038.361,04	12,40	10.517.385,56	
Previdência Básica											
Previdência do Regime Estatutário											
Previdência Complementar											
Previdência Especial											
FU09 - Administração Geral											
FU09 - Demais Subfunções	85.849.746,60	93.555.746,60	-461.670,89	83.038.361,04	12,33	10.517.385,56	19.126.278,33	83.038.361,04	12,40	10.517.385,56	
Saúde	160.782.370,00	174.345.486,73	9.857.385,90	163.432.318,08	24,27	10.913.168,65	36.527.667,69	160.359.756,74	23,94	13.985.729,99	3.072.561,34
Atenção Básica											
Assistência Hospitalar e Ambulatorial											
Suporte Profilático e Terapêutico											
Vigilância Sanitária											
Vigilância Epidemiológica											
Alimentação e Nutrição											
FU10 - Administração Geral											
FU10 - Demais Subfunções	160.782.370,00	174.345.486,73	9.857.385,90	163.432.318,08	24,27	10.913.168,65	36.527.667,69	160.359.756,74	23,94	13.985.729,99	3.072.561,34
Trabalho	180.000,00	77.001,00	1.223,05	52.244,61	0,01	24.756,39	20.800,00	52.244,61	0,01	24.756,39	
Proteção e Benefícios ao Trabalhador											
Relações de Trabalho											
Empregabilidade											
Fomento ao Trabalho											
FU11 - Administração Geral											
FU11 - Demais Subfunções	180.000,00	77.001,00	1.223,05	52.244,61	0,01	24.756,39	20.800,00	52.244,61	0,01	24.756,39	
Educação	151.350.032,10	168.693.918,70	-2.226.010,60	157.739.049,28	23,42	10.954.869,42	44.379.025,95	157.680.667,47	23,54	11.013.251,23	58.381,81
Ensino Fundamental											
Ensino Médio											
Ensino Profissional											
Ensino Superior											
Educação Infantil											
Educação de Jovens e Adultos											
Educação Especial											
Educação Básica											
FU12 - Administração Geral											
FU12 - Demais Subfunções	151.350.032,10	168.693.918,70	-2.226.010,60	157.739.049,28	23,42	10.954.869,42	44.379.025,95	157.680.667,47	23,54	11.013.251,23	58.381,81
Cultura	24.230.000,00	23.931.395,11	-4.672.569,44	18.670.113,31	2,77	5.261.281,80	732.046,90	18.649.495,11	2,78	5.281.900,00	20.618,20
Patrimônio Histórico Artístico e Arqueológico											
Difusão Cultural											
FU13 - Administração Geral											
FU13 - Demais Subfunções	24.230.000,00	23.931.395,11	-4.672.569,44	18.670.113,31	2,77	5.261.281,80	732.046,90	18.649.495,11	2,78	5.281.900,00	20.618,20
Direitos da Cidadania	250.000,00	267.942,43	-201.366,15	34.000,15	0,01	233.942,28	2.532,30	34.000,15	0,01	233.942,28	
Custódia e Reintegração Social											
Direitos Individuais Coletivos e Difusos											
Assistência aos Povos Indígenas											
FU14 - Administração Geral											
FU14 - Demais Subfunções	250.000,00	267.942,43	-201.366,15	34.000,15	0,01	233.942,28	2.532,30	34.000,15	0,01	233.942,28	
Urbanismo	111.661.500,00	116.367.792,17	-7.062.224,22	84.918.295,80	12,61	31.449.496,37	12.940.587,59	84.559.750,35	12,63	31.808.041,82	358.545,45
Infra-Estrutura Urbana											
Serviços Urbanos											
Transportes Coletivos Urbanos											
FU15 - Administração Geral											
FU15 - Demais Subfunções	111.661.500,00	116.367.792,17	-7.062.224,22	84.918.295,80	12,61	31.449.496,37	12.940.587,59	84.559.750,35	12,63	31.808.041,82	358.545,45
Habitação	30.000,00	18.000,00				18.000,00				18.000,00	
Habitação Rural											

Relatório Resumido de Execução Orçamentária

Prefeitura Municipal de Vitória de Santo Antão - PE (Poder Executivo)

Orçamentos Fiscal e da Seguridade Social

CNPJ:

Exercício: 2025

Período de referência: 6º bimestre

Função/Subfunção	Execução da Despesa										INSCRITAS EM RESTOS A PAGAR NÃO PROCESSADOS (f)
	DOTAÇÃO INICIAL	DOTAÇÃO ATUALIZADA (a)	DESPESAS EMPENHADAS NO BIMESTRE	DESPESAS EMPENHADAS ATÉ O BIMESTRE (b)	% (b/total b)	SALDO (c) = (a-b)	DESPESAS LIQUIDADAS NO BIMESTRE	DESPESAS LIQUIDADAS ATÉ O BIMESTRE (d)	% (d/total d)	SALDO (e) = (a-d)	
Habitação Urbana											
FU16 - Administração Geral											
FU16 - Demais Subfunções	30.000,00	18.000,00				18.000,00				18.000,00	
Saneamento	220.000,00	20.000,00				20.000,00				20.000,00	
Saneamento Básico Rural											
Saneamento Básico Urbano											
FU17 - Administração Geral											
FU17 - Demais Subfunções	220.000,00	20.000,00				20.000,00				20.000,00	
Gestão Ambiental	4.070.000,00	3.253.336,36	117.559,88	2.820.768,11	0,42	432.568,25	604.153,48	2.718.431,75	0,41	534.904,61	102.336,36
Preservação e Conservação Ambiental											
Controle Ambiental											
Recuperação de Áreas Degradadas											
Recursos Hídricos											
Meteorologia											
FU18 - Administração Geral											
FU18 - Demais Subfunções	4.070.000,00	3.253.336,36	117.559,88	2.820.768,11	0,42	432.568,25	604.153,48	2.718.431,75	0,41	534.904,61	102.336,36
Ciência e Tecnologia	13.000,00	113.000,00	6.488,25	78.488,25	0,01	34.511,75	32.523,25	78.488,25	0,01	34.511,75	
Desenvolvimento Científico											
Desenvolvimento Tecnológico e Engenharia											
Difusão do Conhecimento Científico e Tecnológico											
FU19 - Administração Geral											
FU19 - Demais Subfunções	13.000,00	113.000,00	6.488,25	78.488,25	0,01	34.511,75	32.523,25	78.488,25	0,01	34.511,75	
Agricultura	4.290.000,00	5.690.400,00	-741.776,52	3.737.983,37	0,56	1.952.416,63	1.080.407,32	3.737.983,37	0,56	1.952.416,63	
Abastecimento											
Extensão Rural											
Irrigação											
Promoção da Produção Agropecuária											
Defesa Agropecuária											
FU20 - Administração Geral											
FU20 - Demais Subfunções	4.290.000,00	5.690.400,00	-741.776,52	3.737.983,37	0,56	1.952.416,63	1.080.407,32	3.737.983,37	0,56	1.952.416,63	
Organização Agrária											
Reforma Agrária											
Colonização											
FU21 - Administração Geral											
FU21 - Demais Subfunções											
Indústria	130.000,00	470.714,00		468.800,00	0,07	1.914,00		468.800,00	0,07	1.914,00	
Promoção Industrial											
Produção Industrial											
Mineração											
Propriedade Industrial											
Normalização e Qualidade											
FU22 - Administração Geral											
FU22 - Demais Subfunções	130.000,00	470.714,00		468.800,00	0,07	1.914,00		468.800,00	0,07	1.914,00	
Comércio e Serviços	1.543.000,00	1.226.285,00	-53.394,56	1.129.162,63	0,17	97.122,37	219.256,19	1.129.162,63	0,17	97.122,37	
Promoção Comercial											
Comercialização											
Comércio Exterior											
Serviços Financeiros											
Turismo											
FU23 - Administração Geral											
FU23 - Demais Subfunções	1.543.000,00	1.226.285,00	-53.394,56	1.129.162,63	0,17	97.122,37	219.256,19	1.129.162,63	0,17	97.122,37	
Comunicações											
Comunicações Postais											
Telecomunicações											
FU24 - Administração Geral											

Função/Subfunção	Execução da Despesa										
	DOTAÇÃO INICIAL	DOTAÇÃO ATUALIZADA (a)	DESPESAS EMPENHADAS NO BIMESTRE	DESPESAS EMPENHADAS ATÉ O BIMESTRE (b)	% (b/total b)	SALDO (c) = (a-b)	DESPESAS LIQUIDADAS NO BIMESTRE	DESPESAS LIQUIDADAS ATÉ O BIMESTRE (d)	% (d/total d)	SALDO (e) = (a-d)	INSCRITAS EM RESTOS A PAGAR NÃO PROCESSADOS (f)
FU24 - Demais Subfunções											
Energia											
Conservação de Energia											
Energia Elétrica											
Combustíveis Minerais											
Biocombustíveis											
FU25 - Administração Geral											
FU25 - Demais Subfunções											
Transporte	6.600.000,00	6.100.000,00	-2.360.192,95	3.033.129,92	0,45	3.066.870,08	656.009,11	3.033.129,92	0,45	3.066.870,08	
Transporte Aéreo											
Transporte Rodoviário											
Transporte Ferroviário											
Transporte Aquaviário											
Transportes Especiais											
FU26 - Administração Geral											
FU26 - Demais Subfunções	6.600.000,00	6.100.000,00	-2.360.192,95	3.033.129,92	0,45	3.066.870,08	656.009,11	3.033.129,92	0,45	3.066.870,08	
Desporto e Lazer	1.620.000,00	1.808.672,88	40.086,52	1.704.433,83	0,25	104.239,05	325.881,09	1.578.433,83	0,24	230.239,05	126.000,00
Desporto de Rendimento											
Desporto Comunitário											
Lazer											
FU27 - Administração Geral											
FU27 - Demais Subfunções	1.620.000,00	1.808.672,88	40.086,52	1.704.433,83	0,25	104.239,05	325.881,09	1.578.433,83	0,24	230.239,05	126.000,00
Encargos Especiais	7.747.253,40	4.138.264,23	-103.599,76	940.519,41	0,14	3.197.744,82	132.576,35	940.519,41	0,14	3.197.744,82	
Refinanciamento da Dívida Interna											
Refinanciamento da Dívida Externa											
Serviço da Dívida Interna											
Serviço da Dívida Externa											
Transferências											
Outros Encargos Especiais											
Transferências para a Educação Básica											
FU28 - Demais Subfunções	7.747.253,40	4.138.264,23	-103.599,76	940.519,41	0,14	3.197.744,82	132.576,35	940.519,41	0,14	3.197.744,82	
Reserva de Contingência	6.811.000,00										
DESPESAS (INTRA-ORÇAMENTÁRIAS) (II)	53.101.000,00	52.605.881,86	-4.288.323,82	50.309.709,14	7,47	2.296.172,72	10.076.171,02	50.309.709,14	7,51	2.296.172,72	
TOTAL (III) = (I + II)	738.826.000,00	772.700.260,12	-17.613.436,78	673.454.349,31	100,00	99.245.910,81	150.646.618,63	669.713.706,21	100,00	102.986.553,91	3.740.643,10

RREO-Anexo 02 | Tabela 2.0 - Demonstrativo da Execução das Despesas por Função/Subfunção | Total das Despesas Intra-Orçamentárias

Função/Subfunção - Intra	Execução da Despesa - Intra										
	DOTAÇÃO INICIAL	DOTAÇÃO ATUALIZADA (a)	DESPESAS EMPENHADAS NO BIMESTRE	DESPESAS EMPENHADAS ATÉ O BIMESTRE (b)	% (b/III b)	SALDO (c) = (a-b)	DESPESAS LIQUIDADAS NO BIMESTRE	DESPESAS LIQUIDADAS ATÉ O BIMESTRE (d)	% (d/III d)	SALDO (e) = (a-d)	INSCRITAS EM RESTOS A PAGAR NÃO PROCESSADOS (f)
DESPESAS (INTRA-ORÇAMENTÁRIAS) (II)	53.101.000,00	52.605.881,86	-4.288.323,82	50.309.709,14	7,47	2.296.172,72	10.076.171,02	50.309.709,14	7,51	2.296.172,72	
Legislativa	200.000,00	415.000,00	-15.945,52	378.531,95	0,06	36.468,05	85.734,32	378.531,95	0,06	36.468,05	
Ação Legislativa											
Controle Externo											
FU01 - Administração Geral											
FU01 - Demais Subfunções	200.000,00	415.000,00	-15.945,52	378.531,95	0,06	36.468,05	85.734,32	378.531,95	0,06	36.468,05	
Judiciária											
Ação Judiciária											
Defesa do Interesse Público no Processo Judiciário											
FU02 - Administração Geral											
FU02 - Demais Subfunções											
Essencial à Justiça											
Defesa da Ordem Jurídica											

Relatório Resumido de Execução Orçamentária

Prefeitura Municipal de Vitória de Santo Antão - PE (Poder Executivo)

Orçamentos Fiscal e da Seguridade Social

CNPJ:

Exercício: 2025

Período de referência: 6º bimestre

Função/Subfunção - Intra	Execução da Despesa - Intra										INSCRITAS EM RESTOS A PAGAR NÃO PROCESSADOS (f)
	DOTAÇÃO INICIAL	DOTAÇÃO ATUALIZADA (a)	DESPESAS EMPENHADAS NO BIMESTRE	DESPESAS EMPENHADAS ATÉ O BIMESTRE (b)	% (b/III b)	SALDO (c) = (a-b)	DESPESAS LIQUIDADAS NO BIMESTRE	DESPESAS LIQUIDADAS ATÉ O BIMESTRE (d)	% (d/III d)	SALDO (e) = (a-d)	
Representação Judicial e Extrajudicial											
FU03 - Administração Geral											
FU03 - Demais Subfunções											
Administração	23.122.000,00	24.378.000,00	-2.410.927,66	21.655.304,57	3,22	2.722.695,43	3.343.598,08	21.655.304,57	3,23	2.722.695,43	
Planejamento e Orçamento											
FU04 - Administração Geral											
Administração Financeira											
Controle Interno											
Normatização e Fiscalização											
Tecnologia da Informação											
Ordenamento Territorial											
Formação de Recursos Humanos											
Administração de Receitas											
Administração de Concessões											
Comunicação Social											
FU04 - Demais Subfunções	23.122.000,00	24.378.000,00	-2.410.927,66	21.655.304,57	3,22	2.722.695,43	3.343.598,08	21.655.304,57	3,23	2.722.695,43	
Defesa Nacional											
Defesa Aérea											
Defesa Naval											
Defesa Terrestre											
FU05 - Administração Geral											
FU05 - Demais Subfunções											
Segurança Pública											
Policliamento											
Defesa Civil											
Informação e Inteligência											
FU06 - Administração Geral											
FU06 - Demais Subfunções											
Relações Exteriores											
Relações Diplomáticas											
Cooperação Internacional											
FU07 - Administração Geral											
FU07 - Demais Subfunções											
Assistência Social	90.000,00	90.000,00	974,92	65.974,92	0,01	24.025,08	15.258,98	65.974,92	0,01	24.025,08	
Assistência ao Idoso											
Assistência à Pessoa com Deficiência											
Assistência à Criança e ao Adolescente											
Assistência Comunitária											
FU08 - Administração Geral											
FU08 - Demais Subfunções	90.000,00	90.000,00	974,92	65.974,92	0,01	24.025,08	15.258,98	65.974,92	0,01	24.025,08	
Previdência Social	40.000,00	40.000,00	-2.964,80	17.035,20		22.964,80	3.931,20	17.035,20		22.964,80	
Previdência Básica											
Previdência do Regime Estatutário											
Previdência Complementar											
Previdência Especial											
FU09 - Administração Geral											
FU09 - Demais Subfunções	40.000,00	40.000,00	-2.964,80	17.035,20		22.964,80	3.931,20	17.035,20		22.964,80	
Saúde	5.630.000,00	4.784.581,06	-620.691,43	5.426.877,54	0,81	-642.296,48	1.296.679,67	5.426.877,54	0,81	-642.296,48	
Atenção Básica											
Assistência Hospitalar e Ambulatorial											
Suporte Profilático e Terapêutico											
Vigilância Sanitária											
Vigilância Epidemiológica											
Alimentação e Nutrição											
FU10 - Administração Geral											

Relatório Resumido de Execução Orçamentária

Prefeitura Municipal de Vitória de Santo Antão - PE (Poder Executivo)

Orçamentos Fiscal e da Seguridade Social

CNPJ:

Exercício: 2025

Período de referência: 6º bimestre

Função/Subfunção - Intra	Execução da Despesa - Intra										INSCRITAS EM RESTOS A PAGAR NÃO PROCESSADOS (f)
	DOTAÇÃO INICIAL	DOTAÇÃO ATUALIZADA (a)	DESPESAS EMPENHADAS NO BIMESTRE	DESPESAS EMPENHADAS ATÉ O BIMESTRE (b)	% (b/III b)	SALDO (c) = (a-b)	DESPESAS LIQUIDADAS NO BIMESTRE	DESPESAS LIQUIDADAS ATÉ O BIMESTRE (d)	% (d/III d)	SALDO (e) = (a-d)	
FU10 - Demais Subfunções	5.630.000,00	4.784.581,06	-620.691,43	5.426.877,54	0,81	-642.296,48	1.296.679,67	5.426.877,54	0,81	-642.296,48	
Trabalho											
Proteção e Benefícios ao Trabalhador											
Relações de Trabalho											
Empregabilidade											
Fomento ao Trabalho											
FU11 - Administração Geral											
FU11 - Demais Subfunções											
Educação	17.118.000,00	16.017.300,80	-1.982.459,49	15.987.365,60	2,37	29.935,20	3.461.940,91	15.987.365,60	2,39	29.935,20	
Ensino Fundamental											
Ensino Médio											
Ensino Profissional											
Ensino Superior											
Educação Infantil											
Educação de Jovens e Adultos											
Educação Especial											
Educação Básica											
FU12 - Administração Geral											
FU12 - Demais Subfunções	17.118.000,00	16.017.300,80	-1.982.459,49	15.987.365,60	2,37	29.935,20	3.461.940,91	15.987.365,60	2,39	29.935,20	
Cultura											
Patrimônio Histórico Artístico e Arqueológico											
Difusão Cultural											
FU13 - Administração Geral											
FU13 - Demais Subfunções											
Direitos da Cidadania											
Custódia e Reintegração Social											
Direitos Individuais Coletivos e Difusos											
Assistência aos Povos Indígenas											
FU14 - Administração Geral											
FU14 - Demais Subfunções											
Urbanismo											
Infra-Estrutura Urbana											
Serviços Urbanos											
Transportes Coletivos Urbanos											
FU15 - Administração Geral											
FU15 - Demais Subfunções											
Habitação											
Habitação Rural											
Habitação Urbana											
FU16 - Administração Geral											
FU16 - Demais Subfunções											
Saneamento											
Saneamento Básico Rural											
Saneamento Básico Urbano											
FU17 - Administração Geral											
FU17 - Demais Subfunções											
Gestão Ambiental	20.000,00	20.000,00	-11.911,12	8.088,88		11.911,12	1.850,09	8.088,88		11.911,12	
Preservação e Conservação Ambiental											
Controle Ambiental											
Recuperação de Áreas Degradadas											
Recursos Hídricos											
Meteorologia											
FU18 - Administração Geral											
FU18 - Demais Subfunções	20.000,00	20.000,00	-11.911,12	8.088,88		11.911,12	1.850,09	8.088,88		11.911,12	
Ciência e Tecnologia											

Relatório Resumido de Execução Orçamentária

Prefeitura Municipal de Vitória de Santo Antão - PE (Poder Executivo)

Orçamentos Fiscal e da Seguridade Social

CNPJ:

Exercício: 2025

Período de referência: 6º bimestre

Função/Subfunção - Intra	Execução da Despesa - Intra										INSCRITAS EM RESTOS A PAGAR NÃO PROCESSADOS (f)
	DOTAÇÃO INICIAL	DOTAÇÃO ATUALIZADA (a)	DESPESAS EMPENHADAS NO BIMESTRE	DESPESAS EMPENHADAS ATÉ O BIMESTRE (b)	% (b/III b)	SALDO (c) = (a-b)	DESPESAS LIQUIDADAS NO BIMESTRE	DESPESAS LIQUIDADAS ATÉ O BIMESTRE (d)	% (d/III d)	SALDO (e) = (a-d)	
Desenvolvimento Científico											
Desenvolvimento Tecnológico e Engenharia											
Difusão do Conhecimento Científico e Tecnológico											
FU19 - Administração Geral											
FU19 - Demais Subfunções											
Agricultura											
Abastecimento											
Extensão Rural											
Irrigação											
Promoção da Produção Agropecuária											
Defesa Agropecuária											
FU20 - Administração Geral											
FU20 - Demais Subfunções											
Organização Agrária											
Reforma Agrária											
Colonização											
FU21 - Administração Geral											
FU21 - Demais Subfunções											
Indústria											
Promoção Industrial											
Produção Industrial											
Mineração											
Propriedade Industrial											
Normalização e Qualidade											
FU22 - Administração Geral											
FU22 - Demais Subfunções											
Comércio e Serviços											
Promoção Comercial											
Comercialização											
Comércio Exterior											
Serviços Financeiros											
Turismo											
FU23 - Administração Geral											
FU23 - Demais Subfunções											
Comunicações											
Comunicações Postais											
Telecomunicações											
FU24 - Administração Geral											
FU24 - Demais Subfunções											
Energia											
Conservação de Energia											
Energia Elétrica											
Combustíveis Minerais											
Biocombustíveis											
FU25 - Administração Geral											
FU25 - Demais Subfunções											
Transporte	90.000,00	90.000,00	6.169,03	73.169,03	0,01	16.830,97	16.940,34	73.169,03	0,01	16.830,97	
Transporte Aéreo											
Transporte Rodoviário											
Transporte Ferroviário											
Transporte Aquaviário											
Transportes Especiais											
FU26 - Administração Geral											
FU26 - Demais Subfunções	90.000,00	90.000,00	6.169,03	73.169,03	0,01	16.830,97	16.940,34	73.169,03	0,01	16.830,97	
Desporto e Lazer											

siconfi

Sistema de Informações Contábeis e Fiscais do Setor Público Brasileiro

TESOURO NACIONAL

Relatório Resumido de Execução Orçamentária

Prefeitura Municipal de Vitória de Santo Antão - PE (Poder Executivo)

Orçamentos Fiscal e da Seguridade Social

CNPJ:

Exercício: 2025

Período de referência: 6º bimestre

Função/Subfunção - Intra	Execução da Despesa - Intra										
	DOTAÇÃO INICIAL	DOTAÇÃO ATUALIZADA (a)	DESPESAS EMPENHADAS NO BIMESTRE	DESPESAS EMPENHADAS ATÉ O BIMESTRE (b)	% (b/III b)	SALDO (c) = (a-b)	DESPESAS LIQUIDADAS NO BIMESTRE	DESPESAS LIQUIDADAS ATÉ O BIMESTRE (d)	% (d/III d)	SALDO (e) = (a-d)	INSCRITAS EM RESTOS A PAGAR NÃO PROCESSADOS (f)
Desporto de Rendimento											
Desporto Comunitário											
Lazer											
FU27 - Administração Geral											
FU27 - Demais Subfunções											
Encargos Especiais	6.791.000,00	6.771.000,00	749.432,25	6.697.361,45	0,99	73.638,55	1.850.237,43	6.697.361,45	1,00	73.638,55	
Refinanciamento da Dívida Interna											
Refinanciamento da Dívida Externa											
Serviço da Dívida Interna											
Serviço da Dívida Externa											
Transferências											
Outros Encargos Especiais											
Transferências para a Educação Básica											
FU28 - Demais Subfunções	6.791.000,00	6.771.000,00	749.432,25	6.697.361,45	0,99	73.638,55	1.850.237,43	6.697.361,45	1,00	73.638,55	
Reserva de Contingência											

RREO-Anexo 02 | Tabela 2.0 - Demonstrativo da Execução das Despesas por Função/Subfunção

Notas Explicativas	Valores
	31/12/2025
Notas Explicativas	-
Notas Explicativas	

RREO-Anexo 03 | Tabela 3.2 - Demonstrativo da Receita Corrente Líquida - Municípios


Demonstrativo da Receita Corrente Líquida		Evolução da Receita Corrente Líquida												TOTAL (ÚLTIMOS 12 MESES)	PREVISÃO ATUALIZADA 2025
		<MR-11>	<MR-10>	<MR-9>	<MR-8>	<MR-7>	<MR-6>	<MR-5>	<MR-4>	<MR-3>	<MR-2>	<MR-1>	<MR>		
Especificação	-	-	-	-	-	-	-	-	-	-	-	-	-		
RECEITAS CORRENTES (I)	54.234.944,74	59.784.395,86	53.954.634,43	58.606.544,26	52.384.491,92	53.769.408,62	58.117.533,37	50.689.179,12	55.783.864,87	52.288.545,35	52.768.402,17	79.622.237,80	682.004.182,51	676.038.600,00	
Impostos, Taxas e Contribuições de Melhoria	4.988.313,09	6.087.662,10	10.624.410,96	10.618.187,37	4.861.040,88	6.178.361,22	5.972.571,42	4.867.821,11	6.524.294,36	5.072.498,39	3.904.760,84	9.778.012,07	79.477.933,81	138.154.000,00	
IPTU	971.482,69	912.443,99	940.812,47	4.565.653,42	814.054,80	661.770,33	703.985,26	608.401,57	842.594,51	591.534,47	454.203,70	636.709,55	12.703.846,76	87.021.000,00	
ISS	1.857.634,47	1.766.863,32	1.420.197,46	1.951.329,60	1.599.171,05	1.817.991,93	2.082.530,35	1.872.196,56	2.060.785,14	1.821.808,23	1.961.638,65	2.265.218,87	22.477.365,63	24.250.000,00	
ITBI	168.244,60	236.844,78	5.661.449,65	215.596,79	229.647,59	79.481,17	340.760,08	736.967,12	182.310,07	213.753,03	112.762,50	195.201,05	8.373.018,43	1.980.000,00	
IRRF	1.321.879,46	2.690.943,21	1.931.444,21	588.720,37	1.754.344,22	3.214.919,76	2.325.947,28	1.019.055,55	3.109.861,68	2.161.876,23	1.144.032,08	6.332.193,98	27.595.218,03	16.516.000,00	
Outros Impostos, Taxas e Contribuições de Melhoria	669.071,87	480.566,80	670.507,17	3.296.887,19	463.823,22	404.198,03	519.348,45	631.200,31	328.742,96	283.526,43	232.123,91	348.688,62	8.328.684,96	8.387.000,00	
Contribuições	1.732.129,06	2.849.251,73	1.834.519,32	2.258.930,60	2.368.078,37	2.314.462,96	2.211.831,36	1.827.323,53	1.849.201,56	1.943.764,26	2.032.713,14	3.356.308,69	26.578.514,58	27.342.000,00	
Receita Patrimonial	1.771.264,05	876.658,91	742.246,04	1.639.857,27	1.560.997,70	1.255.442,41	1.179.407,54	179.584,42	1.399.998,40	1.494.443,14	1.771.475,23	1.170.355,80	15.041.730,91	23.508.000,00	
Rendimentos de Aplicação Financeira	1.771.264,05	874.720,67	741.283,02	1.638.632,34	1.559.298,80	1.261.267,50	1.179.407,54	179.584,42	1.399.998,40	1.494.443,14	1.771.475,23	1.170.355,80	15.041.730,91	23.508.000,00	
Outras Receitas Patrimoniais	0,00	1.938,24	963,02	1.224,93	1.698,90	-5.825,09	0,00	0,00	0,00	0,00	0,00	0,00	0,00	0,00	
Receita Agropecuária	0,00	0,00	0,00	0,00	0,00	0,00	0,00	0,00	0,00	0,00	0,00	0,00	0,00	0,00	
Receita Industrial	0,00	0,00	0,00	0,00	0,00	0,00	0,00	0,00	0,00	0,00	0,00	0,00	0,00	0,00	
Receita de Serviços	0,00	0,00	0,00	0,00	0,00	0,00	0,00	0,00	0,00	0,00	0,00	0,00	0,00	0,00	
Transferências Correntes	45.418.855,01	49.452.470,35	40.386.304,18	43.873.735,02	43.296.755,91	43.929.439,48	48.642.027,83	42.914.628,25	45.434.842,72	43.740.860,03	44.763.483,04	64.826.505,01	556.679.906,83	464.741.600,00	
Cota-Parte do FPM	15.255.333,68	20.470.896,29	13.481.026,96	13.699.023,78	17.475.047,18	17.949.274,44	18.865.809,86	14.537.151,04	18.448.215,87	12.372.570,38	16.818.526,46	27.084.094,59	206.456.970,53	113.304.000,00	
Cota-Parte do ICMS	8.968.555,93	8.837.704,92	8.322.380,35	9.355.190,92	8.953.591,26	8.332.475,64	9.752.911,55	9.013.369,13	9.947.569,72	9.164.912,74	9.429.659,02	12.996.664,98	113.074.986,16	118.205.000,00	
Cota-Parte do IPVA	2.881.905,40	4.186.795,37	1.490.328,41	1.142.144,43	1.038.699,51	926.511,67	925.226,20	727.587,24	720.586,30	715.642,81	589.268,90	484.065,03	15.828.761,27	18.598.000,00	
Cota-Parte do ITR	7.860,14	1.290,97	316,52	5.174,97	705,89	1.192,17	256,04	1.276,77	2.664,51	17.410,05	7.631,85	6.204,67	51.984,55	50.000,00	
Transferências da LC nº 61/1989	33.623,33	23.558,36	27.175,74	28.947,66	22.969,15	29.569,57	27.317,70	24.132,04	29.379,90	29.271,02	26.938,81	30.944,18	333.827,46	401.000,00	
Transferências do FUNDEB	11.270.495,26	10.289.625,65	8.281.654,70	9.436.930,83	9.561.505,90	9.686.105,12	8.636.686,43	9.126.153,50	8.501.737,04	10.765.366,22	10.053.861,73	10.472.766,62	116.082.889,00	103.316.000,00	
Outras Transferências Correntes	7.001.081,27	5.642.598,79	8.783.421,50	10.206.322,43	6.244.237,02	7.004.310,87	10.433.820,05	9.484.958,53	7.784.689,38	10.675.686,81	7.837.596,27	13.751.764,94	104.850.487,86	110.867.600,00	
Outras Receitas Correntes	324.383,53	518.352,77	367.153,93	215.834,00	297.619,06	91.702,55	111.695,22	899.821,81	575.527,83	36.979,53	295.969,92	491.056,23	4.226.096,38	22.293.000,00	
DEDUÇÕES (II)	7.830.782,53	9.673.174,87	6.627.318,84	7.704.831,66	8.287.868,60	7.708.153,19	6.677.406,47	6.684.099,28	6.876.169,61	7.042.219,07	8.322.019,05	10.424.674,59	93.858.717,76	92.238.600,00	
Contrib. do Servidor para o Plano de Previdência	998.424,66	1.932.414,80	1.065.389,35	1.348.238,04	1.657.141,94	1.360.947,81	1.508.379,07	1.163.570,25	1.060.335,64	1.295.684,56	1.322.389,23	2.706.426,97	17.419.342,32	17.343.000,00	
Compensações Financ. entre Regimes Previdência	186.199,76	384.093,36	191.892,65	194.426,88	0,00	0,00	0,00	795.474,19	191.168,60	191.398,71	190.281,04	380.406,35	2.705.341,54	16.699.000,00	
Rendimentos de Aplicações de Recursos Previdenciários	1.216.702,30	652.617,45	705.791,21	1.316.070,40	1.132.524,10	899.400,69	824.200,19	-135.648,39	1.137.168,55	1.095.174,45	1.434.943,81	837.578,21	11.116.522,97	10.108.000,00	
Dedução de Receita para Formação do FUNDEB	5.429.455,81	6.704.049,26	4.664.245,63	4.846.096,34	5.498.202,56	5.447.804,69	4.344.827,21	4.860.703,23	4.487.496,82	4.459.961,35	5.374.404,97	6.500.263,06	62.617.510,93	48.088.600,00	
RECEITA CORRENTE LÍQUIDA (III) = (I - II)	46.404.162,21	50.111.220,99	47.327.315,59	50.901.712,60	44.096.623,32	46.061.255,43	51.440.126,90	44.005.079,84	48.907.695,26	45.246.326,28	44.446.383,12	69.197.563,21	588.145.464,75	583.800.000,00	
(-) Transferências obrigatórias da União relativas às emendas individuais (art. 166-A, § 1º, da CF) (IV)	0,00	0,00	2.000.000,00	0,00	0,00	0,00	3.200.000,00	2.675.985,00	0,00	1.485.000,00	1.500.000,00	1.000.000,00	11.860.985,00	0,00	
RECEITA CORRENTE LÍQUIDA AJUSTADA PARA CÁLCULO DOS LIMITES DE ENDIVIDAMENTO (V) = (III - IV)	46.404.162,21	50.111.220,99	45.327.315,59	50.901.712,60	44.096.623,32	46.061.255,43	48.240.126,90	41.329.094,84	48.907.695,26	43.761.326,28	42.946.383,12	68.197.563,21	576.284.479,75	583.800.000,00	
(-) Transferências obrigatórias da União relativas às emendas de bancada (art. 166, § 16, da CF) (VI)	0,00	0,00	0,00	0,00	0,00	0,00	0,00	0,00	0,00	248.580,00	0,00	82.860,00	331.440,00	0,00	
(-) Transferências da União relativas a remuneração dos agentes comunitários de saúde e de combate às endemias (CF, art. 198, §1º) (VII)	746.856,00	749.892,00	749.892,00	749.892,00	749.892,00	749.892,00	749.892,00	749.892,00	749.892,00	749.892,00	737.748,00	1.496.748,00	9.730.380,00	8.944.000,00	
(-) Outras Deduções Constitucionais ou Legais (VIII)	0,00	0,00	0,00	0,00	0,00	0,00	0,00	0,00	0,00	0,00	0,00	0,00	0,00	0,00	
RECEITA CORRENTE LÍQUIDA AJUSTADA PARA CÁLCULO DOS LIMITES DA DESPESA COM PESSOAL (IX) = (V - VI - VII - VIII)	45.657.306,21	49.361.328,99	44.577.423,59	50.151.820,60	43.346.731,32	45.311.363,43	47.490.234,90	40.579.202,84	48.157.803,26	42.762.854,28	42.208.635,12	66.617.955,21	566.222.659,75	574.856.000,00	

RREO-Anexo 03 | Tabela 3.2 - Demonstrativo da Receita Corrente Líquida - Municípios

Notas Explicativas	Valores
	31/12/2025
Notas Explicativas	-
Notas Explicativas	

RREO-Anexo 04 | Tabela 4 - Demonstrativo das Receitas e Despesas Previdenciárias

Receitas Previdenciárias - RPPS - Fundo em Capitalização (Plano Previdenciário)	Execução da Receita	
	PREVISÃO ATUALIZADA (a)	RECEITAS REALIZADAS ATÉ O BIMESTRE (b)
Receitas	-	-
RECEITAS CORRENTES (I)	27.559.000,00	24.829.383,04
Receita de Contribuições dos Segurados	5.242.000,00	5.105.894,37
Ativo	5.211.000,00	5.004.001,61
Inativo	16.000,00	83.599,65
Pensionista	15.000,00	18.293,11
Receita de Contribuições Patronais	11.841.000,00	8.736.580,29
Ativo	11.841.000,00	8.736.580,29
Inativo	0,00	0,00
Pensionista	0,00	0,00
Receita Patrimonial	9.946.000,00	10.911.737,98
Receitas Imobiliárias	0,00	0,00
Receitas de Valores Mobiliários	9.946.000,00	10.911.737,98
Outras Receitas Patrimoniais	0,00	0,00
Receita de Serviços	0,00	0,00
Outras Receitas Correntes	530.000,00	75.170,40
Compensação Financeira entre os Regimes	0,00	0,00
Receita de Aportes Periódicos para Amortização de Déficit Atuarial do RPPS (II)	0,00	0,00
Demais Receitas Correntes	530.000,00	75.170,40
RECEITAS DE CAPITAL (III)	0,00	0,00
Alienação de Bens, Direitos e Ativos	0,00	0,00
Amortização de Empréstimos	0,00	0,00
Outras Receitas de Capital	0,00	0,00
TOTAL DAS RECEITAS DO FUNDO EM CAPITALIZAÇÃO (IV) = (I + III - II)	27.559.000,00	24.829.383,04

 <div> Sistema de Informações Contábeis e Fiscais do Setor Público Brasileiro </div> <div> TESOURO NACIONAL </div>	Relatório Resumido de Execução Orçamentária
	Prefeitura Municipal de Vitória de Santo Antão - PE (Poder Executivo)
	Orçamentos Fiscal e da Seguridade Social
	CNPJ:
	Exercício: 2025
	Período de referência: 6º bimestre

RREO-Anexo 04 | Tabela 4 - Demonstrativo das Receitas e Despesas Previdenciárias

Despesas Previdenciárias - RPPS - Fundo em Capitalização (Plano Previdenciário)	Execução da Despesa				
	DOTAÇÃO ATUALIZADA (c)	DESPESAS EMPENHADAS ATÉ O BIMESTRE (d)	DESPESAS LIQUIDADAS ATÉ O BIMESTRE (e)	DESPESAS PAGAS ATÉ O BIMESTRE (f)	INSCRITAS EM RESTOS A PAGAR NÃO PROCESSADOS NO EXERCÍCIO (g)
Despesas	-	-	-	-	-
Benefícios	0,00	21.223.544,31	21.223.544,31	21.223.544,31	0,00
Aposentadorias	0,00	19.466.439,03	19.466.439,03	19.466.439,03	0,00
Pensões por Morte	0,00	1.757.105,28	1.757.105,28	1.757.105,28	0,00
Outras Despesas Previdenciárias	23.115.967,20	4.164,68	4.164,68	4.164,68	0,00
Compensação Financeira entre os Regimes	0,00	0,00	0,00	0,00	0,00
Demais Despesas Previdenciárias	23.115.967,20	4.164,68	4.164,68	4.164,68	0,00
TOTAL DAS DESPESAS DO FUNDO EM CAPITALIZAÇÃO (V)	23.115.967,20	21.227.708,99	21.227.708,99	21.227.708,99	0,00
RESULTADO PREVIDENCIÁRIO - FUNDO EM CAPITALIZAÇÃO (VI) = (IV – V)	4.443.032,80	3.601.674,05	3.601.674,05	3.601.674,05	

Relatório Resumido de Execução Orçamentária
Prefeitura Municipal de Vitória de Santo Antão - PE (Poder Executivo)
Orçamentos Fiscal e da Seguridade Social
CNPJ:
Exercício: 2025
Período de referência: 6º bimestre

RREO-Anexo 04 | Tabela 4 - Demonstrativo das Receitas e Despesas Previdenciárias

Recursos RPPS Arrecadados em Exercícios Anteriores	Previsão Orçamentária
	PREVISÃO ORÇAMENTÁRIA
Recursos RPPS Arrecadados em Exercícios Anteriores	-
VALOR	0,00

RREO-Anexo 04 | Tabela 4 - Demonstrativo das Receitas e Despesas Previdenciárias

Reserva Orçamentária do RPPS	Previsão Orçamentária
	PREVISÃO ORÇAMENTÁRIA
Reserva Orçamentária do RPPS	-
VALOR	5.490.925,55

RREO-Anexo 04 | Tabela 4 - Demonstrativo das Receitas e Despesas Previdenciárias


Aportes de Recursos para o Fundo em Capitalização do RPPS	Aportes de Recursos
	APORTES REALIZADOS
Aportes de Recursos para o Fundo em Capitalização do RPPS	-
Plano de Amortização - Contribuição Patronal Suplementar	0,00
Plano de Amortização - Aporte Periódico de Valores Predefinidos	0,00
Outros Aportes para o RPPS	0,00
Recursos para Cobertura de Déficit Financeiro	0,00

RREO-Anexo 04 | Tabela 4 - Demonstrativo das Receitas e Despesas Previdenciárias

Bens e Direitos do RPPS (Fundo em Capitalização)	Período de Referência
	SALDO ATUAL
Bens e Direitos do RPPS (Fundo em Capitalização)	-
Caixa e Equivalentes de Caixa	592.357,52
Investimentos e Aplicações	86.779.017,02
Outros Bens e Direitos	7.845.583,74

RREO-Anexo 04 | Tabela 4 - Demonstrativo das Receitas e Despesas Previdenciárias

Receitas Previdenciárias - RPPS - Fundo em Repartição (Plano Financeiro)	Execução da Receita	
	PREVISÃO ATUALIZADA (a)	RECEITAS REALIZADAS ATÉ O BIMESTRE (b)
Receitas	-	-
RECEITAS CORRENTES (VII)	69.732.000,00	59.855.962,79
Receita de Contribuições dos Segurados	12.101.000,00	12.262.655,55
Ativo	11.253.000,00	11.337.550,93
Inativo	820.000,00	900.381,56
Pensionista	28.000,00	24.723,06
Receita de Contribuições Patronais	34.439.000,00	37.625.623,11
Ativo	34.439.000,00	37.625.623,11
Inativo	0,00	0,00
Pensionista	0,00	0,00
Receita Patrimonial	162.000,00	204.784,99
Receitas Imobiliárias	0,00	0,00
Receitas de Valores Mobiliários	162.000,00	204.784,99
Outras Receitas Patrimoniais	0,00	0,00
Receita de Serviços	0,00	0,00
Outras Receitas Correntes	23.030.000,00	9.762.899,14
Compensação Financeira entre os Regimes	16.699.000,00	2.705.341,54
Demais Receitas Correntes	6.331.000,00	7.057.557,60
RECEITAS DE CAPITAL (VIII)	0,00	0,00
Alienação de Bens, Direitos e Ativos	0,00	0,00
Amortização de Empréstimos	0,00	0,00
Outras Receitas de Capital	0,00	0,00
TOTAL DAS RECEITAS DO FUNDO EM REPARTIÇÃO (IX) = (VII + VIII)	69.732.000,00	59.855.962,79

 <div> Sistema de Informações Contábeis e Fiscais do Setor Público Brasileiro </div> <div> TESOURO NACIONAL </div>	Relatório Resumido de Execução Orçamentária
	Prefeitura Municipal de Vitória de Santo Antão - PE (Poder Executivo)
	Orçamentos Fiscal e da Seguridade Social
	CNPJ:
	Exercício: 2025
	Período de referência: 6º bimestre

RREO-Anexo 04 | Tabela 4 - Demonstrativo das Receitas e Despesas Previdenciárias

Despesas Previdenciárias - RPPS - Fundo em Repartição (Plano Financeiro)	Execução da Despesa				
	DOTAÇÃO ATUALIZADA (c)	DESPESAS EMPENHADAS ATÉ O BIMESTRE (d)	DESPESAS LIQUIDADAS ATÉ O BIMESTRE (e)	DESPESAS PAGAS ATÉ O BIMESTRE (f)	INSCRITAS EM RESTOS A PAGAR NÃO PROCESSADOS NO EXERCÍCIO (g)
Despesas	-	-	-	-	-
Benefícios	0,00	59.385.749,95	59.385.749,95	59.385.749,95	0,00
Aposentadorias	0,00	54.410.409,42	54.410.409,42	54.410.409,42	0,00
Pensões por Morte	0,00	4.975.340,53	4.975.340,53	4.975.340,53	0,00
Outras Despesas Previdenciárias	67.367.360,65	50.446,33	50.446,33	45.008,08	0,00
Compensação Financeira entre os Regimes	0,00	0,00	0,00	0,00	0,00
Demais Despesas Previdenciárias	67.367.360,65	50.446,33	50.446,33	45.008,08	0,00
TOTAL DAS DESPESAS DO FUNDO EM REPARTIÇÃO (X)	67.367.360,65	59.436.196,28	59.436.196,28	59.430.758,03	0,00
RESULTADO PREVIDENCIÁRIO - FUNDO EM REPARTIÇÃO (XI) = (IX – X)	2.364.639,35	419.766,51	419.766,51	425.204,76	

RREO-Anexo 04 | Tabela 4 - Demonstrativo das Receitas e Despesas Previdenciárias


Aportes de Recursos para o Fundo em Repartição do RPPS	Aportes de Recursos
	APORTES REALIZADOS
Aportes de Recursos para o Fundo em Repartição do RPPS	-
Recursos para Cobertura de Insuficiências Financeiras	892.014,11
Recursos para Formação de Reserva	0,00

RREO-Anexo 04 | Tabela 4 - Demonstrativo das Receitas e Despesas Previdenciárias

Bens e Direitos do RPPS (Fundo em Repartição)	Período de Referência
	SALDO ATUAL
Bens e Direitos do RPPS (Fundo em Repartição)	-
Caixa e Equivalentes de Caixa	0,00
Investimentos e Aplicações	610.546,33
Outros Bens e Direitos	23.202.934,08


RREO-Anexo 04 | Tabela 4 - Demonstrativo das Receitas e Despesas Previdenciárias

Receitas da Administração - RPPS	Execução da Receita	
	PREVISÃO ATUALIZADA (a)	RECEITAS REALIZADAS ATÉ O BIMESTRE (b)
Receitas da Administração - RPPS	-	-
RECEITAS CORRENTES	3.679.746,60	3.167.856,85
TOTAL DAS RECEITAS DA ADMINISTRAÇÃO RPPS - (XII)	3.679.746,60	3.167.856,85

 <div> Sistema de Informações Contábeis e Fiscais do Setor Público Brasileiro </div> <div> TESOURO NACIONAL </div>	Relatório Resumido de Execução Orçamentária
	Prefeitura Municipal de Vitória de Santo Antão - PE (Poder Executivo)
	Orçamentos Fiscal e da Seguridade Social
	CNPJ:
	Exercício: 2025
	Período de referência: 6º bimestre

RREO-Anexo 04 | Tabela 4 - Demonstrativo das Receitas e Despesas Previdenciárias

Despesas da Administração - RPPS	Execução da Despesa				
	DOTAÇÃO ATUALIZADA (c)	DESPESAS EMPENHADAS ATÉ O BIMESTRE (d)	DESPESAS LIQUIDADAS ATÉ O BIMESTRE (e)	DESPESAS PAGAS ATÉ O BIMESTRE (f)	INSCRITAS EM RESTOS A PAGAR NÃO PROCESSADOS NO EXERCÍCIO (g)
Despesas da Administração - RPPS	-	-	-	-	-
DESPESAS CORRENTES (XIII)	3.489.746,60	2.360.668,98	2.360.668,98	2.345.125,05	0,00
Pessoal e Encargos Sociais	1.490.000,00	964.074,36	964.074,36	949.730,43	0,00
Demais Despesas Correntes	1.999.746,60	1.396.594,62	1.396.594,62	1.395.394,62	0,00
DESPESAS DE CAPITAL (XIV)	190.000,00	81.333,00	81.333,00	81.333,00	0,00
TOTAL DAS DESPESAS DA ADMINISTRAÇÃO RPPS (XV) = (XIII + XIV)	3.679.746,60	2.442.001,98	2.442.001,98	2.426.458,05	0,00
RESULTADO DA ADMINISTRAÇÃO RPPS (XVI) = (XII – XV)	0,00	725.854,87	725.854,87	741.398,80	


 Sistema de Informações Contábeis e Fiscais do Setor Público Brasileiro TESOURO NACIONAL	Relatório Resumido de Execução Orçamentária
	Prefeitura Municipal de Vitória de Santo Antão - PE (Poder Executivo)
	Orçamentos Fiscal e da Seguridade Social
	CNPJ:
	Exercício: 2025
	Período de referência: 6º bimestre

RREO-Anexo 04 | Tabela 4 - Demonstrativo das Receitas e Despesas Previdenciárias

Bens e Direitos - Administração do RPPS	Período de Referência
	SALDO ATUAL
Bens e Direitos - Administração do RPPS	-
Caixa e Equivalentes de Caixa	28.403,98
Investimentos e Aplicações	15.445,83
Outros Bens e Direitos	0,00


RREO-Anexo 04 | Tabela 4 - Demonstrativo das Receitas e Despesas Previdenciárias

Receitas Previdenciárias (Benefícios Mantidos Pelo Tesouro)	Execução da Receita	
	PREVISÃO ATUALIZADA (a)	RECEITAS REALIZADAS ATÉ O BIMESTRE (b)
Receitas Previdenciárias (Benefícios Mantidos Pelo Tesouro)	-	-
Contribuições dos Servidores	0,00	0,00
Demais Receitas Previdenciárias	0,00	0,00
TOTAL DAS RECEITAS (BENEFÍCIOS MANTIDOS PELO TESOURO) (XVII)	0,00	0,00

 <div> Sistema de Informações Contábeis e Fiscais do Setor Público Brasileiro </div> <div> TESOURO NACIONAL </div>	Relatório Resumido de Execução Orçamentária
	Prefeitura Municipal de Vitória de Santo Antão - PE (Poder Executivo)
	Orçamentos Fiscal e da Seguridade Social
	CNPJ:
	Exercício: 2025
	Período de referência: 6º bimestre

RREO-Anexo 04 | Tabela 4 - Demonstrativo das Receitas e Despesas Previdenciárias

Despesas Previdenciárias (Benefícios Mantidos Pelo Tesouro)	Execução da Despesa				
	DOTAÇÃO ATUALIZADA (c)	DESPESAS EMPENHADAS ATÉ O BIMESTRE (d)	DESPESAS LIQUIDADAS ATÉ O BIMESTRE (e)	DESPESAS PAGAS ATÉ O BIMESTRE (f)	INSCRITAS EM RESTOS A PAGAR NÃO PROCESSADOS NO EXERCÍCIO (g)
Despesas Previdenciárias (Benefícios Mantidos Pelo Tesouro)	-	-	-	-	-
Aposentadorias	0,00	0,00	0,00	0,00	0,00
Pensões	0,00	0,00	0,00	0,00	0,00
Outras Despesas Previdenciárias	0,00	0,00	0,00	0,00	0,00
TOTAL DAS DESPESAS (BENEFÍCIOS MANTIDOS PELO TESOIRO) (XVIII)	0,00	0,00	0,00	0,00	0,00
RESULTADO DOS BENEFÍCIOS MANTIDOS PELO TESOIRO (XIX) = (XVII - XVIII)	0,00	0,00	0,00	0,00	


 <div> Sistema de Informações Contábeis e Fiscais do Setor Público Brasileiro </div> <div> TESOURO NACIONAL </div>	Relatório Resumido de Execução Orçamentária
	Prefeitura Municipal de Vitória de Santo Antão - PE (Poder Executivo)
	Orçamentos Fiscal e da Seguridade Social
	CNPJ:
	Exercício: 2025
	Período de referência: 6º bimestre

RREO-Anexo 04 | Tabela 4 - Demonstrativo das Receitas e Despesas Previdenciárias

Notas Explicativas	Valores
	31/12/2025
Notas Explicativas	-
Notas Explicativas	


RREO-Anexo 06 | Tabela 6.3 - Demonstrativo dos Resultados Primário e Nominal - Municípios

Cálculo Acima da Linha - Receitas Primárias	Receita Orçamentária	
	PREVISÃO ATUALIZADA	Até o Bimestre / 2025
		RECEITAS REALIZADAS (a)
Cálculo Acima da Linha - Receitas Primárias	-	-
RECEITAS CORRENTES (EXCETO FONTES RPPS) (I)	583.760.000,00	588.039.505,37
Impostos, Taxas e Contribuições de Melhoria	138.154.000,00	79.477.933,81
IPTU	87.021.000,00	12.703.646,76
ISS	24.250.000,00	22.477.365,63
ITBI	1.980.000,00	8.373.018,43
IRRF	16.516.000,00	27.595.218,03
Outros Impostos, Taxas e Contribuições de Melhoria	8.387.000,00	8.328.684,96
Contribuições	9.999.000,00	9.159.172,26
Receita Patrimonial	13.400.000,00	3.925.207,94
Aplicações Financeiras (II)	13.400.000,00	3.925.207,94
Outras Receitas Patrimoniais	0,00	0,00
Transferências Correntes	416.653.000,00	494.062.395,90
Cota-Parte do FPM	92.666.200,00	169.697.372,27
Cota-Parte do ICMS	94.564.000,00	90.459.988,86
Cota-Parte do IPVA	14.878.400,00	12.663.008,20
Cota-Parte do ITR	40.000,00	41.587,80
Transferências da LC nº 61/1989	320.800,00	267.061,91
Transferências do FUNDEB	103.316.000,00	116.082.889,00
Outras Transferências Correntes	110.867.600,00	104.850.487,86
Demais Receitas Correntes	5.554.000,00	1.414.795,46
Outras Receitas Financeiras (III)	0,00	0,00
Receitas Correntes Restantes	5.554.000,00	1.414.795,46
RECEITAS PRIMÁRIAS CORRENTES (EXCETO FONTES RPPS) (IV) = (I - (II + III))	570.360.000,00	584.114.297,43
RECEITAS PRIMÁRIAS CORRENTES (COM FONTES RPPS) (V)	87.183.000,00	73.568.822,86
RECEITAS NÃO PRIMÁRIAS CORRENTES (COM FONTES RPPS) (VI)	10.108.000,00	11.116.522,97
RECEITAS DE CAPITAL (EXCETO FONTES RPPS) (VII)	68.949.000,00	13.815.699,31
Operações de Crédito (VIII)	0,00	0,00
Amortização de Empréstimos (IX)	0,00	0,00
Alienação de Bens	100.000,00	0,00
Receitas de Alienação de Investimentos Temporários (X)	0,00	0,00
Receitas de Alienação de Investimentos Permanentes (XI)	0,00	0,00
Outras Alienações de Bens	100.000,00	0,00
Transferências de Capital	68.849.000,00	13.815.699,31
Convênios	67.699.000,00	3.487.929,31
Outras Transferências de Capital	1.150.000,00	10.327.770,00
Outras Receitas de Capital	0,00	0,00
Outras Receitas de Capital Não Primárias (XII)	0,00	0,00
Outras Receitas de Capital Primárias	0,00	0,00
RECEITAS PRIMÁRIAS DE CAPITAL (EXCETO FONTES RPPS) (XIII) = (VII - (VIII + IX + X + XI + XII))	68.949.000,00	13.815.699,31
RECEITAS PRIMÁRIAS DE CAPITAL (COM FONTES RPPS) (XIV)	0,00	0,00
RECEITAS NÃO PRIMÁRIAS DE CAPITAL (COM FONTES RPPS) (XV)	0,00	0,00
RECEITA PRIMÁRIA TOTAL (XVI) = (IV + V + XIII + XIV)	726.492.000,00	671.498.819,60
RECEITA PRIMÁRIA TOTAL (EXCETO FONTES RPPS) (XVII) = (IV + XIII)	639.309.000,00	597.929.996,74

 <div>Sistema de Informações Contábeis e Fiscais do Setor Público Brasileiro</div> <div>TESOURO NACIONAL</div>	Relatório Resumido de Execução Orçamentária
	Prefeitura Municipal de Vitória de Santo Antão - PE (Poder Executivo)
	Orçamentos Fiscal e da Seguridade Social
	CNPJ:
	Exercício: 2025
	Período de referência: 6º bimestre

RREO-Anexo 06 | Tabela 6.3 - Demonstrativo dos Resultados Primário e Nominal - Municípios

Cálculo Acima da Linha - Despesas Primárias	DOTAÇÃO ATUALIZADA	Despesa Orçamentária					
		Até o Bimestre / 2025					
		DESPESAS EMPENHADAS	DESPESAS LIQUIDADAS	DESPESAS PAGAS (a)	RESTOS A PAGAR PROCESSADOS PAGOS (b)	RESTOS A PAGAR NÃO PROCESSADOS	
						LIQUIDADOS	PAGOS (c)
Cálculo Acima da Linha - Despesas Primárias	-	-	-	-	-	-	-
DESPESAS CORRENTES (EXCETO FONTES RPPS) (XVIII)	619.413.539,78	558.674.354,22	555.743.819,11	525.052.354,26	44.570.569,44	198.486,75	198.486,75
Pessoal e Encargos Sociais	326.083.000,31	300.252.872,52	300.252.872,52	292.343.072,81	11.309.709,80	0,00	0,00
Juros e Encargos da Dívida (XIX)	3.006.936,38	1.372.758,52	1.372.758,52	1.372.758,52	0,00	0,00	0,00
Outras Despesas Correntes	290.323.603,09	257.048.723,18	254.118.188,07	231.336.522,93	33.260.859,64	198.486,75	198.486,75
DESPESAS PRIMÁRIAS CORRENTES (EXCETO FONTES RPPS) (XX) = (XVIII - XIX)	616.406.603,40	557.301.595,70	554.371.060,59	523.679.595,74	44.570.569,44	198.486,75	198.486,75
DESPESAS PRIMÁRIAS CORRENTES (COM FONTES RPPS) (XXI)	92.695.074,45	82.132.560,14	82.132.560,14	82.111.577,96	16.861,87	0,00	0,00
DESPESAS NÃO PRIMÁRIAS CORRENTES (COM FONTES RPPS) (XXII)	0,00	0,00	0,00	0,00	0,00	0,00	0,00
DESPESAS DE CAPITAL (EXCETO FONTES RPPS) (XXIII)	60.401.645,89	32.566.101,95	31.755.993,96	27.491.318,02	1.764.955,62	0,00	0,00
Investimentos	53.056.645,89	26.351.490,62	25.541.382,63	21.276.706,69	1.764.955,62	0,00	0,00
Inversões Financeiras	0,00	0,00	0,00	0,00	0,00	0,00	0,00
Concessão de Empréstimos e Financiamentos (XXIV)		0,00	0,00	0,00	0,00	0,00	0,00
Aquisição de Título de Capital já Integralizado (XXV)		0,00	0,00	0,00	0,00	0,00	0,00
Aquisição de Título de Crédito (XXVI)		0,00	0,00	0,00	0,00	0,00	0,00
Demais Inversões Financeiras	0,00	0,00	0,00	0,00	0,00	0,00	0,00
Amortização da Dívida (XXVII)	7.345.000,00	6.214.611,33	6.214.611,33	6.214.611,33	0,00	0,00	0,00
DESPESAS PRIMÁRIAS DE CAPITAL (EXCETO FONTES RPPS) (XXVIII) = (XXIII - (XXIV + XXV + XXVI + XXVII))	53.056.645,89	26.351.490,62	25.541.382,63	21.276.706,69	1.764.955,62	0,00	0,00
RESERVA DE CONTINGÊNCIA (XXIX)	5.490.925,55						
DESPESAS PRIMÁRIAS DE CAPITAL (COM FONTES RPPS) (XXX)	190.000,00	81.333,00	81.333,00	81.333,00	0,00	0,00	0,00
DESPESAS NÃO PRIMÁRIAS DE CAPITAL (COM FONTES RPPS) (XXXI)	0,00	0,00	0,00	0,00	0,00	0,00	0,00
DESPESA PRIMÁRIA TOTAL (XXXII) = (XX + XXI + XXVIII + XXIX + XXX)	767.839.249,29	665.866.979,46	662.126.336,36	627.149.213,39	46.352.386,93	198.486,75	198.486,75
DESPESA PRIMÁRIA TOTAL (EXCETO FONTES RPPS) (XXXIII) = (XX + XXVIII + XXIX)	674.954.174,84	583.653.086,32	579.912.443,22	544.956.302,43	46.335.525,06	198.486,75	198.486,75

 <div> Sistema de Informações Contábeis e Fiscais do Setor Público Brasileiro </div> <div> TESOURO NACIONAL </div>	Relatório Resumido de Execução Orçamentária
	Prefeitura Municipal de Vitória de Santo Antão - PE (Poder Executivo)
	Orçamentos Fiscal e da Seguridade Social
	CNPJ:
	Exercício: 2025
	Período de referência: 6º bimestre

RREO-Anexo 06 | Tabela 6.3 - Demonstrativo dos Resultados Primário e Nominal - Municípios

Resultado Primário - Acima da Linha	Até o Bimestre / 2025
	VALOR
Resultado Primário - Acima da Linha	-
RESULTADO PRIMÁRIO (COM RPPS) - Acima da Linha (XXXIV) = (XVIa - (XXXIIIa +XXXIIb + XXXIIc))	-2.201.267,47
RESULTADO PRIMÁRIO (SEM RPPS) - Acima da Linha (XXXV) = (XVIIa - (XXXIIIa +XXXIIb + XXXIIc))	6.439.682,50

RREO-Anexo 06 | Tabela 6.3 - Demonstrativo dos Resultados Primário e Nominal - Municípios

Meta Fiscal para o Resultado Primário	Meta Fixada na LDO
	VALOR CORRENTE
Meta Fiscal para o Resultado Primário	-
Meta fixada no Anexo de Metas Fiscais da LDO para o exercício de referência	15.039.000,00

RREO-Anexo 06 | Tabela 6.3 - Demonstrativo dos Resultados Primário e Nominal - Municípios

Juros Nominais	Até o Bimestre / 2025
	VALOR INCORRIDO
Juros Nominais	-
Juros, Encargos e Variações Monetárias Ativos (Exceto RPPS) (XXXVI)	3.924.643,11
Juros, Encargos e Variações Monetárias Passivos (Exceto RPPS) (XXXVII)	185.901,25

RREO-Anexo 06 | Tabela 6.3 - Demonstrativo dos Resultados Primário e Nominal - Municípios

Resultado Nominal - Acima da Linha	Até o Bimestre / 2025
	VALOR
Resultado Nominal - Acima da Linha	-
RESULTADO NOMINAL (SEM RPPS) - Acima da Linha (XXXVIII) = XXXV + (XXXVI - XXXVII)	10.178.424,36

RREO-Anexo 06 | Tabela 6.3 - Demonstrativo dos Resultados Primário e Nominal - Municípios

Cálculo Abaixo da Linha - Resultado Nominal	Saldo	
	Em 31/12/2024 (a)	Até o Bimestre 2025 (b)
Cálculo Abaixo da Linha - Resultado Nominal	-	-
DÍVIDA CONSOLIDADA (XXXIX)	91.988.968,72	80.243.839,27
DEDUÇÕES (XL)	17.500.920,47	8.720.031,29
Disponibilidade de Caixa	17.500.920,47	8.720.031,29
Disponibilidade de Caixa Bruta	30.614.726,27	34.939.325,65
(-) Restos a Pagar Processados (XLI)	3.819.276,64	15.377.252,94
(-) Depósitos Restituíveis e Valores Vinculados	9.294.529,16	10.842.041,42
Demais Haveres Financeiros	0,00	0,00
DÍVIDA CONSOLIDADA LÍQUIDA (XLII) = (XXXIX - XL)	74.488.048,25	71.523.807,98

RREO-Anexo 06 | Tabela 6.3 - Demonstrativo dos Resultados Primário e Nominal - Municípios


Resultado Nominal - Abaixo da Linha	Até o Bimestre / 2025
	VALOR
Resultado Nominal - Abaixo da Linha	-
RESULTADO NOMINAL (SEM RPPS) - Abaixo da Linha (XLIII) = (XLIIa - XLIIb)	2.964.240,27

RREO-Anexo 06 | Tabela 6.3 - Demonstrativo dos Resultados Primário e Nominal - Municípios

Meta Fiscal para o Resultado Nominal	Meta Fixada na LDO
	VALOR CORRENTE
Meta Fiscal para o Resultado Nominal	-
Meta fixada no Anexo de Metas Fiscais da LDO para o exercício de referência	31.801.000,00

RREO-Anexo 06 | Tabela 6.3 - Demonstrativo dos Resultados Primário e Nominal - Municípios

Ajuste Metodológico	Até o Bimestre / 2025
	VALOR
Ajuste Metodológico	-
VARIAÇÃO DO SALDO DE RPP (XLIV) = (XLIIb - XLIIa)	11.557.976,30
RECEITA DE ALIENAÇÃO DE INVESTIMENTOS PERMANENTES (XLV) = (XI)	0,00
VARIAÇÃO CAMBIAL (XLVI)	0,00
VARIAÇÃO DO SALDO DE PRECATÓRIOS INTEGRANTES DA DC (XLVII)	0,00
VARIAÇÃO DO SALDO DAS DEMAIS OBRIGAÇÕES INTEGRANTES DA DC (XLVIII)	0,00
OUTROS AJUSTES (XLIX)	0,00
RESULTADO NOMINAL (SEM RPPS) AJUSTADO - Abaixo da Linha (L) = (XLIII + (XLIV - XLV + XLVI + XLVII + XLVIII) +/- (XLIX))	14.522.216,57

 <div>Sistema de Informações Contábeis e Fiscais do Setor Público Brasileiro</div> <div>TESOURO NACIONAL</div>	Relatório Resumido de Execução Orçamentária
	Prefeitura Municipal de Vitória de Santo Antão - PE (Poder Executivo)
	Orçamentos Fiscal e da Seguridade Social
	CNPJ:
	Exercício: 2025
	Período de referência: 6º bimestre

RREO-Anexo 06 | Tabela 6.3 - Demonstrativo dos Resultados Primário e Nominal - Municípios

Resultado Primário - Abaixo da Linha	Até o Bimestre / 2025
	VALOR
Resultado Primário - Abaixo da Linha	-
RESULTADO PRIMÁRIO (SEM RPPS) - Abaixo da Linha (LI) = (L) - (XXXVI - XXXVII)	10.783.474,71

RREO-Anexo 06 | Tabela 6.3 - Demonstrativo dos Resultados Primário e Nominal - Municípios

Informações Adicionais	PREVISÃO ORÇAMENTÁRIA
	PREVISÃO ORÇAMENTÁRIA
Informações Adicionais	-
SALDO DE EXERCÍCIOS ANTERIORES	14.499.232,71
Recursos Arrecadados em Exercícios Anteriores - RPPS	0,00
Superávit Financeiro Utilizado para Abertura e Reabertura de Créditos Adicionais	14.499.232,71
RESERVA ORÇAMENTÁRIA DO RPPS	5.490.925,55

RREO-Anexo 06 | Tabela 6.3 - Demonstrativo dos Resultados Primário e Nominal - Municípios

Notas Explicativas	Valores
	31/12/2025
Notas Explicativas	-
Notas Explicativas	

Relatório Resumido de Execução Orçamentária
Prefeitura Municipal de Vitória de Santo Antão - PE (Poder Executivo)
Orçamentos Fiscal e da Seguridade Social
CNPJ:
Exercício: 2025
Período de referência: 6º bimestre

RREO-Anexo 07 | Tabela 7.0 - Demonstrativo dos Restos à Pagar por Poder e Órgão - Municípios

Notas Explicativas	Valores
	31/12/2025
Notas Explicativas	-
Notas Explicativas	

RREO-Anexo 09 | Tabela 9.0 - Demonstrativo das Receitas de Operações de Crédito e Despesas de Capital

Receitas	Receitas de Operações de Crédito		
	PREVISÃO ATUALIZADA (a)	RECEITAS REALIZADAS (b)	SALDO NÃO REALIZADO (c) = (a - b)
Receitas	-	-	-
RECEITAS DE OPERAÇÕES DE CRÉDITO (I)	0,00	0,00	0,00

RREO-Anexo 09 | Tabela 9.0 - Demonstrativo das Receitas de Operações de Crédito e Despesas de Capital


Despesas	Despesas de Capital		
	DOTAÇÃO ATUALIZADA (d)	DESPESAS EMPENHADAS (e)	SALDO NÃO EXECUTADO (f) = (d - e)
Despesas	-	-	-
DESPESAS DE CAPITAL	60.591.645,89	32.647.434,95	27.944.210,94
Investimentos	53.246.645,89	26.432.823,62	26.813.822,27
Inversões Financeiras	0,00	0,00	0,00
Amortização da Dívida	7.345.000,00	6.214.611,33	1.130.388,67
(-) Incentivos Fiscais a Contribuinte	0,00	0,00	0,00
(-) Incentivos Fiscais a Contribuinte por Instituições Financeiras	0,00	0,00	0,00
DESPESA DE CAPITAL LÍQUIDA (II)	60.591.645,89	32.647.434,95	27.944.210,94

RREO-Anexo 09 | Tabela 9.0 - Demonstrativo das Receitas de Operações de Crédito e Despesas de Capital

Resultado para Apuração da Regra de Ouro	Resultado para Apuração da Regra de Ouro		
	(d - a)	(e - b)	(f - c)
Resultado para Apuração da Regra de Ouro	-	-	-
RESULTADO PARA APURAÇÃO DA REGRA DE OURO (III) = (II - I)	60.591.645,89	32.647.434,95	27.944.210,94

RREO-Anexo 09 | Tabela 9.0 - Demonstrativo das Receitas de Operações de Crédito e Despesas de Capital

Notas Explicativas	Valores
	31/12/2025
Notas Explicativas	-
Notas Explicativas	

 <div> Sistema de Informações Contábeis e Fiscais do Setor Público Brasileiro </div> <div> TESOURO NACIONAL </div>	Relatório Resumido de Execução Orçamentária
	Prefeitura Municipal de Vitória de Santo Antão - PE (Poder Executivo)
	Orçamentos Fiscal e da Seguridade Social
	CNPJ:
	Exercício: 2025
	Período de referência: 6º bimestre

RREO-Anexo 10 - RPPS | Tabela 10 - Demonstrativo da Projeção Atuarial do Regime Próprio de Previdência dos Servidores

Projeção Atuarial do RPPS - Fundo em Capitalização (Plano Previdenciário)	Projeção Atuarial do RPPS - Fundo em Capitalização (Plano Previdenciário)			
	Projeção Atuarial do RPPS - Fundo em Capitalização (Plano Previdenciário)			
	RECEITAS PREVIDENCIÁRIAS (a)	DESPESAS PREVIDENCIÁRIAS (b)	RESULTADO PREVIDENCIÁRIO (c) = (a - b)	SALDO FINANCEIRO DO EXERCÍCIO (d) = ("d" exercício Anterior) + (c)
2024	0,00	0,00	0,00	0,00
2025	18.086.315,65	58.592.984,59	-40.506.668,94	-40.506.668,94
2026	19.534.902,27	58.473.661,65	-38.938.759,38	-79.445.428,32
2027	21.151.454,69	58.341.997,85	-37.190.543,16	-116.635.971,48
2028	22.954.194,97	58.196.532,73	-35.242.337,76	-151.878.309,24
2029	24.933.469,16	58.061.411,24	-33.127.942,08	-185.006.251,32
2030	27.167.694,82	57.883.019,10	-30.715.324,28	-215.721.575,60
2031	29.653.242,67	57.684.777,97	-28.031.535,30	-243.753.110,90
2032	32.415.733,44	57.465.009,86	-25.049.276,42	-268.802.387,32
2033	35.480.850,24	57.202.463,88	-21.721.613,64	-290.524.000,96
2034	38.882.364,81	56.936.362,16	-18.053.997,35	-308.577.998,31
2035	42.649.760,77	56.642.804,44	-13.993.043,67	-322.571.041,98
2036	46.816.745,30	56.320.439,15	-9.503.693,85	-332.074.735,83
2037	51.419.023,05	55.969.938,45	-4.550.915,40	-336.625.651,23
2038	56.493.949,05	55.592.766,21	901.182,84	-335.724.468,39
2039	62.078.737,09	55.176.089,77	6.902.647,32	-328.821.821,07
2040	68.216.918,87	54.761.297,26	13.455.621,61	-315.366.199,46
2041	74.729.015,30	54.471.755,69	20.257.259,61	-295.108.939,85
2042	81.906.793,76	54.149.289,26	27.757.504,50	-267.351.435,35
2043	89.727.205,25	53.850.436,20	35.876.769,05	-231.474.666,30
2044	98.001.063,65	53.740.058,08	44.261.005,57	-187.213.660,73
2045	106.921.550,28	53.708.091,23	53.213.459,05	-134.000.201,68
2046	116.700.290,92	53.658.757,90	63.041.533,02	-70.958.668,66
2047	127.078.540,57	53.828.170,71	73.250.369,86	2.291.701,20
2048	137.486.169,39	54.576.347,80	82.909.821,59	85.201.522,79
2049	147.619.406,13	56.119.392,87	91.500.013,26	176.701.536,05
2050	158.643.382,77	57.655.198,31	100.988.184,46	277.689.720,51
2051	169.225.797,05	60.108.500,43	109.117.296,62	386.807.017,13
2052	180.515.714,25	62.647.738,33	117.867.975,92	504.674.993,05
2053	190.146.624,10	66.767.283,02	123.379.341,08	628.054.334,13
2054	198.416.893,72	72.125.209,83	126.291.683,89	754.346.018,02
2055	210.430.812,34	75.593.820,98	134.836.991,36	889.183.009,38
2056	188.844.206,93	100.904.878,19	87.939.328,74	977.122.338,12
2057	185.465.299,69	112.116.137,51	73.349.162,18	1.050.471.500,30
2058	183.895.893,29	121.312.686,65	62.583.206,64	1.113.054.706,94
2059	181.064.664,34	130.944.251,08	50.120.413,26	1.163.175.120,20
2060	169.904.058,53	144.649.440,20	25.254.618,33	1.188.429.738,53
2061	153.565.677,61	158.835.005,29	-5.269.327,68	1.183.160.410,85
2062	144.132.193,51	167.644.972,76	-23.512.779,25	1.159.647.631,60
2063	135.996.792,86	174.373.477,47	-38.376.684,61	1.121.270.946,99
2064	119.496.117,69	184.437.893,98	-64.941.776,29	1.056.329.170,70

Relatório Resumido de Execução Orçamentária

Prefeitura Municipal de Vitória de Santo Antão - PE (Poder Executivo)

Orçamentos Fiscal e da Seguridade Social

CNPJ:

Exercício: 2025

Período de referência: 6º bimestre

Projeção Atuarial do RPPS - Fundo em Capitalização (Plano Previdenciário)	Projeção Atuarial do RPPS - Fundo em Capitalização (Plano Previdenciário)			
	Projeção Atuarial do RPPS - Fundo em Capitalização (Plano Previdenciário)			
	RECEITAS PREVIDENCIÁRIAS (a)	DESPESAS PREVIDENCIÁRIAS (b)	RESULTADO PREVIDENCIÁRIO (c) = (a - b)	SALDO FINANCEIRO DO EXERCÍCIO (d) = ("d" exercício Anterior) + (c)
2065	106.413.390,26	190.716.634,82	-84.303.244,56	972.025.926,14
2066	95.067.089,73	194.400.496,49	-99.333.406,76	872.692.519,38
2067	78.469.087,73	198.950.712,54	-120.481.624,81	752.210.894,57
2068	70.190.536,65	197.980.078,46	-127.789.541,81	624.421.352,76
2069	60.735.667,07	196.421.279,97	-135.685.612,90	488.735.739,86
2070	48.774.079,77	194.841.645,83	-146.067.566,06	342.668.173,80
2071	38.879.819,96	190.976.061,21	-152.096.241,25	190.571.932,55
2072	30.060.361,84	185.485.059,22	-155.424.697,38	35.147.235,17
2073	24.083.032,56	177.769.547,96	-153.686.515,40	-118.539.280,23
2074	21.520.410,11	167.861.704,59	-146.341.294,48	-264.880.574,71
2075	19.209.902,93	157.385.838,76	-138.175.935,83	-403.056.510,54
2076	16.935.857,46	146.531.450,79	-129.595.593,33	-532.652.103,87
2077	13.582.166,58	135.821.665,84	-122.239.499,26	-654.891.603,13
2078	12.401.528,23	124.015.282,26	-111.613.754,03	-766.505.357,16
2079	11.220.562,88	112.205.628,81	-100.985.065,93	-867.490.423,09
2080	10.050.396,53	100.503.965,29	-90.453.568,76	-957.943.991,85
2081	8.902.981,66	89.029.816,57	-80.126.834,91	-1.038.070.826,76
2082	7.790.550,99	77.905.509,91	-70.114.958,92	-1.108.185.785,68
2083	6.724.977,83	67.249.778,27	-60.524.800,44	-1.168.710.586,12
2084	5.717.697,88	57.176.978,85	-51.459.280,97	-1.220.169.867,09
2085	4.779.969,90	47.799.698,99	-43.019.729,09	-1.263.189.596,18
2086	3.921.828,71	39.218.287,09	-35.296.458,38	-1.298.486.054,56
2087	3.150.365,06	31.503.650,62	-28.353.285,56	-1.326.839.340,12
2088	2.470.790,44	24.707.904,44	-22.237.114,00	-1.349.076.454,12
2089	1.886.677,34	18.866.773,37	-16.980.096,03	-1.366.056.550,15
2090	1.398.677,41	13.986.774,07	-12.588.096,66	-1.378.644.646,81
2091	1.003.099,14	10.030.991,45	-9.027.892,31	-1.387.672.539,12
2092	692.460,19	6.924.601,93	-6.232.141,74	-1.393.904.680,86
2093	457.346,03	4.573.460,26	-4.116.114,23	-1.398.020.795,09
2094	287.654,81	2.876.548,07	-2.588.893,26	-1.400.609.688,35
2095	171.515,47	1.715.154,75	-1.543.639,28	-1.402.153.327,63
2096	96.483,16	964.831,59	-868.348,43	-1.403.021.676,06
2097	50.800,78	508.007,77	-457.206,99	-1.403.478.883,05
2098	24.381,57	243.815,75	-219.434,18	-1.403.698.317,23

RREO-Anexo 10 - RPPS | Tabela 10 - Demonstrativo da Projeção Atuarial do Regime Próprio de Previdência dos Servidores

Projeção Atuarial do RPPS - Fundo em Repartição (Plano Financeiro)	Projeção Atuarial do RPPS - Fundo em Repartição (Plano Financeiro)			
	Projeção Atuarial do RPPS - Fundo em Repartição (Plano Financeiro)			
	RECEITAS PREVIDENCIÁRIAS (a)	DESPESAS PREVIDENCIÁRIAS (b)	RESULTADO PREVIDENCIÁRIO (c) = (a - b)	SALDO FINANCEIRO DO EXERCÍCIO (d) = ("d" exercício Anterior) + (c)
2024	0,00	62.315.879,37	-62.315.879,37	-62.315.879,37

Relatório Resumido de Execução Orçamentária

Prefeitura Municipal de Vitória de Santo Antão - PE (Poder Executivo)

Orçamentos Fiscal e da Seguridade Social

CNPJ:


Exercício: 2025

Período de referência: 6º bimestre

Projeção Atuarial do RPPS - Fundo em Repartição (Plano Financeiro)	Projeção Atuarial do RPPS - Fundo em Repartição (Plano Financeiro)			
	Projeção Atuarial do RPPS - Fundo em Repartição (Plano Financeiro)			
	RECEITAS PREVIDENCIÁRIAS (a)	DESPESAS PREVIDENCIÁRIAS (b)	RESULTADO PREVIDENCIÁRIO (c) = (a - b)	SALDO FINANCEIRO DO EXERCÍCIO (d) = ("d" exercício Anterior) + (c)
2025	26.303.986,08	19.263.284,06	7.040.702,02	-55.275.177,35
2026	26.148.438,41	20.272.365,79	5.876.072,62	-49.399.104,73
2027	25.699.548,27	22.106.155,36	3.593.392,91	-45.805.711,82
2028	25.162.686,21	24.079.842,14	1.082.844,07	-44.722.867,75
2029	24.793.351,23	25.428.212,47	-634.861,24	-45.357.728,99
2030	24.499.788,92	26.435.689,67	-1.935.900,75	-47.293.629,74
2031	24.150.394,05	27.462.931,66	-3.312.537,61	-50.606.167,35
2032	23.489.194,16	29.432.938,68	-5.943.744,52	-56.549.911,87
2033	22.998.598,84	30.626.928,11	-7.628.329,27	-64.178.241,14
2034	22.582.389,65	31.574.367,01	-8.991.977,36	-73.170.218,50
2035	22.035.585,17	32.710.089,75	-10.674.504,58	-83.844.723,08
2036	21.474.554,06	33.873.106,23	-12.398.552,17	-96.243.275,25
2037	20.925.545,20	34.855.956,62	-13.930.411,42	-110.173.686,67
2038	20.275.638,74	35.986.594,01	-15.710.955,27	-125.884.641,94
2039	19.473.785,82	37.449.275,97	-17.975.490,15	-143.860.132,09
2040	18.830.934,31	38.463.999,39	-19.633.065,08	-163.493.197,17
2041	17.274.587,31	42.006.320,74	-24.731.733,43	-188.224.930,60
2042	16.162.324,07	44.133.494,05	-27.971.169,98	-216.196.100,58
2043	15.526.639,45	44.865.083,12	-29.338.443,67	-245.534.544,25
2044	14.760.969,85	45.797.539,79	-31.036.569,94	-276.571.114,19
2045	12.766.098,15	50.122.357,87	-37.356.259,72	-313.927.373,91
2046	10.486.918,00	55.002.292,93	-44.515.374,93	-358.442.748,84
2047	9.586.302,84	56.115.176,59	-46.528.873,75	-404.971.622,59
2048	9.156.896,30	55.815.623,88	-46.658.727,58	-451.630.350,17
2049	8.690.431,45	55.531.061,25	-46.840.629,80	-498.470.979,97
2050	8.102.499,17	55.512.916,09	-47.410.416,92	-545.881.396,89
2051	7.081.773,43	56.560.922,61	-49.479.149,18	-595.360.546,07
2052	6.494.132,09	56.400.756,29	-49.906.624,20	-645.267.170,27
2053	6.022.031,29	55.785.810,93	-49.763.779,64	-695.030.949,91
2054	5.744.904,40	54.579.237,62	-48.834.333,22	-743.865.283,13
2055	5.402.875,25	53.438.018,76	-48.035.143,51	-791.900.426,64
2056	5.183.742,95	51.837.429,54	-46.653.686,59	-838.554.113,23
2057	5.001.007,43	50.010.074,34	-45.009.066,91	-883.563.180,14
2058	4.808.330,61	48.083.306,12	-43.274.975,51	-926.838.155,65
2059	4.606.112,91	46.061.129,13	-41.455.016,22	-968.293.171,87
2060	4.395.015,19	43.950.151,94	-39.555.136,75	-1.007.848.308,62
2061	4.175.928,41	41.759.284,07	-37.583.355,66	-1.045.431.664,28
2062	3.949.934,23	39.499.342,30	-35.549.408,07	-1.080.981.072,35
2063	3.718.280,38	37.182.803,83	-33.464.523,45	-1.114.445.595,80
2064	3.482.330,13	34.823.301,32	-31.340.971,19	-1.145.786.566,99
2065	3.243.503,79	32.435.037,88	-29.191.534,09	-1.174.978.101,08
2066	3.003.440,93	30.034.409,27	-27.030.968,34	-1.202.009.069,42
2067	2.764.031,17	27.640.311,70	-24.876.280,53	-1.226.885.349,95

Relatório Resumido de Execução Orçamentária
Prefeitura Municipal de Vitória de Santo Antão - PE (Poder Executivo)
Orçamentos Fiscal e da Seguridade Social
CNPJ:
Exercício: 2025
Período de referência: 6º bimestre

Projeção Atuarial do RPPS - Fundo em Repartição (Plano Financeiro)	Projeção Atuarial do RPPS - Fundo em Repartição (Plano Financeiro)			
	Projeção Atuarial do RPPS - Fundo em Repartição (Plano Financeiro)			
	RECEITAS PREVIDENCIÁRIAS (a)	DESPESAS PREVIDENCIÁRIAS (b)	RESULTADO PREVIDENCIÁRIO (c) = (a - b)	SALDO FINANCEIRO DO EXERCÍCIO (d) = ("d" exercício Anterior) + (c)
2068	2.527.102,05	25.271.020,48	-22.743.918,43	-1.249.629.268,38
2069	2.294.356,59	22.943.565,90	-20.649.209,31	-1.270.278.477,69
2070				
2071	1.847.843,00	18.478.430,03	-16.630.587,03	-1.305.516.152,71
2072	1.636.902,13	16.369.021,34	-14.732.119,21	-1.320.248.271,92
2073	1.435.977,86	14.359.778,61	-12.923.800,75	-1.333.172.072,67
2074	1.246.249,79	12.462.497,91	-11.216.248,12	-1.344.388.320,79
2075	1.068.629,83	10.686.298,31	-9.617.668,48	-1.354.005.989,27
2076	903.931,69	9.039.316,90	-8.135.385,21	-1.362.141.374,48
2077	752.993,05	7.529.930,52	-6.776.937,47	-1.368.918.311,95
2078	616.597,52	6.165.975,19	-5.549.377,67	-1.374.467.689,62
2079	495.133,85	4.951.338,52	-4.456.204,67	-1.378.923.894,29
2080	388.667,37	3.886.673,69	-3.498.006,32	-1.382.421.900,61
2081	297.265,45	2.972.654,51	-2.675.389,06	-1.385.097.289,67
2082	220.834,59	2.208.345,85	-1.987.511,26	-1.387.084.800,93
2083	159.027,79	1.590.277,94	-1.431.250,15	-1.388.516.051,08
2084	111.182,16	1.111.821,57	-1.000.639,41	-1.389.516.690,49
2085	75.964,44	759.644,40	-683.679,96	-1.390.200.370,45
2086	51.315,42	513.154,19	-461.838,77	-1.390.662.209,22
2087	34.745,40	347.454,00	-312.708,60	-1.390.974.917,82
2088	23.878,59	238.785,94	-214.907,35	-1.391.189.825,17
2089	16.816,99	168.169,86	-151.352,87	-1.391.341.178,04
2090	12.341,74	123.417,40	-111.075,66	-1.391.452.253,70
2091	9.635,63	96.356,28	-86.720,65	-1.391.538.974,35
2092	8.027,89	80.278,88	-72.250,99	-1.391.611.225,34
2093	6.951,30	69.512,97	-62.561,67	-1.391.673.787,01
2094	6.069,36	60.693,57	-54.624,21	-1.391.728.411,22
2095	5.269,96	52.699,60	-47.429,64	-1.391.775.840,86
2096	4.535,36	45.353,60	-40.818,24	-1.391.816.659,10
2097	3.865,36	38.653,57	-34.788,21	-1.391.851.447,31
2098	3.258,20	32.581,99	-29.323,79	-1.391.880.771,10


 <div>Sistema de Informações Contábeis e Fiscais do Setor Público Brasileiro</div> <div>TESOURO NACIONAL</div>	Relatório Resumido de Execução Orçamentária
	Prefeitura Municipal de Vitória de Santo Antão - PE (Poder Executivo)
	Orçamentos Fiscal e da Seguridade Social
	CNPJ:
	Exercício: 2025
	Período de referência: 6º bimestre

RREO-Anexo 10 - RPPS | Tabela 10 - Demonstrativo da Projeção Atuarial do Regime Próprio de Previdência dos Servidores

Notas Explicativas	Valores
	31/12/2025
Notas Explicativas	-
Notas Explicativas	


RREO-Anexo 11 | Tabela 11.0 - Demonstrativo da Receita de Alienação de Ativos e Aplicação dos Recursos

Receitas	Execução da Receita		
	PREVISÃO ATUALIZADA (a)	RECEITAS REALIZADAS (b)	SALDO (c) = (a - b)
Receitas	-	-	-
RECEITAS DE ALIENAÇÃO DE ATIVOS (I)	0,00	0,00	0,00
Receita de Alienação de Bens Móveis	0,00	0,00	0,00
Receita de Alienação de Bens Imóveis	0,00	0,00	0,00
Receita de Alienação de Bens Intangíveis	0,00	0,00	0,00
Receita de Rendimentos de Aplicações Financeiras	0,00	0,00	0,00

 <div> Sistema de Informações Contábeis e Fiscais do Setor Público Brasileiro </div> <div> TESOURO NACIONAL </div>	Relatório Resumido de Execução Orçamentária
	Prefeitura Municipal de Vitória de Santo Antão - PE (Poder Executivo)
	Orçamentos Fiscal e da Seguridade Social
	CNPJ:
	Exercício: 2025
	Período de referência: 6º bimestre

RREO-Anexo 11 | Tabela 11.0 - Demonstrativo da Receita de Alienação de Ativos e Aplicação dos Recursos

Despesas	Execução da Despesa						
	DOTAÇÃO ATUALIZADA (d)	DESPESAS EMPENHADAS (e)	DESPESAS LIQUIDADAS	DESPESAS PAGAS (f)	DESPESAS INSCRITAS EM RESTOS A PAGAR NÃO PROCESSADOS	PAGAMENTO DE RESTOS A PAGAR (g)	SALDO (h) = (d-e)
Despesas	-	-	-	-	-	-	-
APLICAÇÃO DOS RECURSOS DA ALIENAÇÃO DE ATIVOS (II)	0,00	0,00	0,00	0,00	0,00	0,00	0,00
DESPESAS DE CAPITAL	0,00	0,00	0,00	0,00	0,00	0,00	0,00
Investimentos	0,00	0,00	0,00	0,00	0,00	0,00	0,00
Inversões Financeiras	0,00	0,00	0,00	0,00	0,00	0,00	0,00
Amortização da Dívida	0,00	0,00	0,00	0,00	0,00	0,00	0,00
DESPESAS CORRENTES DOS REGIMES DE PREVIDÊNCIA	0,00	0,00	0,00	0,00	0,00	0,00	0,00
Regime Geral da Previdência Social							
Regime Próprio de Previdência dos Servidores Públicos	0,00	0,00	0,00	0,00	0,00	0,00	0,00

 <div> Sistema de Informações Contábeis e Fiscais do Setor Público Brasileiro </div> <div> TESOURO NACIONAL </div>	Relatório Resumido de Execução Orçamentária
	Prefeitura Municipal de Vitória de Santo Antão - PE (Poder Executivo)
	Orçamentos Fiscal e da Seguridade Social
	CNPJ:
	Exercício: 2025
	Período de referência: 6º bimestre

RREO-Anexo 11 | Tabela 11.0 - Demonstrativo da Receita de Alienação de Ativos e Aplicação dos Recursos


Saldo Financeiro a Aplicar	Saldo Financeiro a Aplicar		
	2024 (i)	2025 (j) = (Ib - (II f + II g))	SALDO ATUAL (k) = (III i + III j)
Saldo Financeiro a Aplicar	-	-	-
VALOR (III)	1.027.932,68	0,00	1.027.932,68

RREO-Anexo 11 | Tabela 11.0 - Demonstrativo da Receita de Alienação de Ativos e Aplicação dos Recursos

Notas Explicativas	Valores
	31/12/2025
Notas Explicativas	-
Notas Explicativas	

RREO-Anexo 13 | Tabela 13.0 - Demonstrativo das Parcerias Público-Privadas

Impactos das Contratações de PPP	Especificação de PPP	
	SALDO TOTAL EM 31 DE DEZEMBRO DO EXERCÍCIO ANTERIOR	SALDO FINAL ATÉ O BIMESTRE
Impactos das Contratações de PPP	-	-
TOTAL DE ATIVOS	0,00	0,00
Ativos Constituídos pela SPE	0,00	0,00
TOTAL DE PASSIVOS	0,00	0,00
Obrigações decorrentes de Ativos Constituídos pela SPE	0,00	0,00
Provisões de PPP	0,00	0,00
Outros Passivos	0,00	0,00
ATOS POTENCIAIS PASSIVOS	0,00	0,00
Obrigações Contratuais	0,00	0,00
Riscos não Provisionados	0,00	0,00
Garantias Concedidas	0,00	0,00
Outros Passivos Contingentes	0,00	0,00

 <div>Sistema de Informações Contábeis e Fiscais do Setor Público Brasileiro</div> <div>TESOURO NACIONAL</div>	Relatório Resumido de Execução Orçamentária
	Prefeitura Municipal de Vitória de Santo Antão - PE (Poder Executivo)
	Orçamentos Fiscal e da Seguridade Social
	CNPJ:
	Exercício: 2025
	Período de referência: 6º bimestre

RREO-Anexo 13 | Tabela 13.0 - Demonstrativo das Parcerias Público-Privadas | Do Ente Federado, exceto estatais não dependentes - Contratadas (I.1)

Despesas de PPP Do Ente Federado, exceto estatais não dependentes - Contratadas (I.1)	Despesas de PPP										
	EXERCÍCIO ANTERIOR	EXERCÍCIO CORRENTE (EC)	<EC + 1>	<EC + 2>	<EC + 3>	<EC + 4>	<EC + 5>	<EC + 6>	<EC + 7>	<EC + 8>	<EC + 9>

RREO-Anexo 13 | Tabela 13.0 - Demonstrativo das Parcerias Público-Privadas | Do Ente Federado, exceto estatais não dependentes - A Contratar (I.2)

Despesas de PPP Do Ente Federado, exceto estatais não dependentes - A contratar (I.2)	Despesas de PPP										
	EXERCÍCIO ANTERIOR	EXERCÍCIO CORRENTE (EC)	<EC + 1>	<EC + 2>	<EC + 3>	<EC + 4>	<EC + 5>	<EC + 6>	<EC + 7>	<EC + 8>	<EC + 9>

RREO-Anexo 13 | Tabela 13.0 - Demonstrativo das Parcerias Público-Privadas | Das Estatais Não-Dependentes (II.1)


Despesas de PPP das Estatais Não-dependentes - Contratadas (II.1)	Despesas de PPP										
	EXERCÍCIO ANTERIOR	EXERCÍCIO CORRENTE (EC)	<EC + 1>	<EC + 2>	<EC + 3>	<EC + 4>	<EC + 5>	<EC + 6>	<EC + 7>	<EC + 8>	<EC + 9>

RREO-Anexo 13 | Tabela 13.0 - Demonstrativo das Parcerias Público-Privadas | Das Estatais Não Dependentes - A contratar (II.2)

Despesas de PPP das Estatais Não-dependentes - A Contratar (II.2)	Despesas de PPP										
	EXERCÍCIO ANTERIOR	EXERCÍCIO CORRENTE (EC)	<EC + 1>	<EC + 2>	<EC + 3>	<EC + 4>	<EC + 5>	<EC + 6>	<EC + 7>	<EC + 8>	<EC + 9>

RREO-Anexo 13 | Tabela 13.0 - Demonstrativo das Parcerias Público-Privadas

Total das Despesas de PPP	Despesas de PPP										
	EXERCÍCIO ANTERIOR	EXERCÍCIO CORRENTE (EC)	<EC + 1>	<EC + 2>	<EC + 3>	<EC + 4>	<EC + 5>	<EC + 6>	<EC + 7>	<EC + 8>	<EC + 9>
Total das Despesas de PPP	-	-	-	-	-	-	-	-	-	-	-
TOTAL DAS DESPESAS DE PPP DO ENTE FEDERADO (I) = (I.1 + I.2)	0,00	0,00	0,00	0,00	0,00	0,00	0,00	0,00	0,00	0,00	0,00
TOTAL DAS DESPESAS DE PPP DAS ESTATAIS NÃO-DEPENDENTES (II) = (II.1 + II.2)	0,00	0,00	0,00	0,00	0,00	0,00	0,00	0,00	0,00	0,00	0,00
TOTAL DAS DESPESAS DE PPP (III) = (I + II)	0,00	0,00	0,00	0,00	0,00	0,00	0,00	0,00	0,00	0,00	0,00
RECEITA CORRENTE LÍQUIDA (RCL) (IV)	0,00	588.145.464,75	0,00	0,00	0,00	0,00	0,00	0,00	0,00	0,00	0,00
TOTAL DAS DESPESAS CONSIDERADAS PARA O LIMITE = (I)	0,00	0,00	0,00	0,00	0,00	0,00	0,00	0,00	0,00	0,00	0,00
TOTAL DAS DESPESAS CONSIDERADAS PARA O LIMITE / RCL (%) (V) = (I / IV)	0,00	0,00	0,00	0,00	0,00	0,00	0,00	0,00	0,00	0,00	0,00

 <p>Sistema de Informações Contábeis e Fiscais do Setor Público Brasileiro</p> <p>TESOURO NACIONAL</p>	Relatório Resumido de Execução Orçamentária
	Prefeitura Municipal de Vitória de Santo Antão - PE (Poder Executivo)
	Orçamentos Fiscal e da Seguridade Social
	CNPJ:
	Exercício: 2025
	Período de referência: 6º bimestre

RREO-Anexo 13 | Tabela 13.0 - Demonstrativo das Parcerias Público-Privadas

Notas Explicativas	Valores
	31/12/2025
Notas Explicativas	-
Notas Explicativas	

RREO-Anexo 14 | Tabela 14.0 - Demonstrativo Simplificado do Relatório Resumido da Execução Orçamentária - Municípios e DF

Balanco Orçamentário	Valores
	Até o Bimestre
Balanco Orçamentário	-
RECEITAS	
Previsão Inicial	750.000.000,00
Previsão Atualizada	750.000.000,00
Receitas Realizadas	686.540.550,51
Déficit Orçamentário	0,00
SalDOS de Exercícios Anteriores (Utilizados para Créditos Adicionais)	14.499.232,71
DESPESAS	
Dotação Inicial	738.826.000,00
Dotação Atualizada	772.700.260,12
Despesas Empenhadas	673.454.349,31
Despesas Liquidadas	669.713.706,21
Despesas Pagas	634.736.583,24
Superávit Orçamentário	13.086.201,20

RREO-Anexo 14 | Tabela 14.0 - Demonstrativo Simplificado do Relatório Resumido da Execução Orçamentária - Municípios e DF

Despesas por Função/Subfunção	Valores
	Até o Bimestre
Despesas por Função/Subfunção	-
Despesas Empenhadas	673.454.349,31
Despesas Liquidadas	669.713.706,21

RREO-Anexo 14 | Tabela 14.0 - Demonstrativo Simplificado do Relatório Resumido da Execução Orçamentária - Municípios e DF

Receita Corrente Líquida - RCL	Valores
	Até o Bimestre
Receita Corrente Líquida - RCL	-
Receita Corrente Líquida	588.145.464,75
Receita Corrente Líquida Ajustada para Cálculo dos Limites de Endividamento	576.284.479,75
Receita Corrente Líquida Ajustada para Cálculo dos Limites da Despesa com Pessoal	566.222.659,75

RREO-Anexo 14 | Tabela 14.0 - Demonstrativo Simplificado do Relatório Resumido da Execução Orçamentária - Municípios e DF

Receitas e Despesas do Regime Próprio de Previdência dos Servidores	Valores
	Até o Bimestre
Receitas e Despesas do Regime Próprio de Previdência dos Servidores	-
Fundo em Capitalização (PLANO PREVIDENCIÁRIO)	0,00
Receitas Previdenciárias Realizadas	24.829.383,04
Despesas Previdenciárias Empenhadas	21.227.708,99
Despesas Previdenciárias Liquidadas	21.227.708,99
Despesas Previdenciárias Pagas	21.227.708,99
Resultado Previdenciário	3.601.674,05
Fundo em Repartição (PLANO FINANCEIRO)	0,00
Receitas Previdenciárias Realizadas	59.855.962,79
Despesas Previdenciárias Empenhadas	59.436.196,28
Despesas Previdenciárias Liquidadas	59.436.196,28
Despesas Previdenciárias Pagas	59.430.758,03
Resultado Previdenciário	419.766,51

RREO-Anexo 14 | Tabela 14.0 - Demonstrativo Simplificado do Relatório Resumido da Execução Orçamentária - Municípios e DF

Resultados Primário e Nominal	Verificação das Metas dos Resultados Nominal e Primário		
	Meta Fixada no Anexo de Metas Fiscais da LDO (a)	Resultado Apurado até o Bimestre (b)	% em Relação à Meta (b/a)
Resultados Primário e Nominal	-	-	-
RESULTADO PRIMÁRIO (SEM RPPS) - Acima da Linha	15.039.000,00	6.439.682,50	42,82
RESULTADO NOMINAL (SEM RPPS) - Abaixo da Linha	31.801.000,00	2.964.240,27	9,32

RREO-Anexo 14 | Tabela 14.0 - Demonstrativo Simplificado do Relatório Resumido da Execução Orçamentária - Municípios e DF

Relatório Resumido de Execução Orçamentária
Prefeitura Municipal de Vitória de Santo Antão - PE (Poder Executivo)
Orçamentos Fiscal e da Seguridade Social
CNPJ:
Exercício: 2025
Período de referência: 6º bimestre

Restos a Pagar por Poder e Ministério Público	Estágios dos Restos a Pagar			
	Inscrição	Cancelamento Até o Bimestre	Pagamento Até o Bimestre	Saldo a Pagar
Restos a Pagar por Poder e Ministério Público	-	-	-	-
RESTOS A PAGAR PROCESSADOS	61.729.639,87	0,00	46.352.386,93	15.377.252,94
Poder Executivo	61.729.639,87	0,00	46.352.386,93	15.377.252,94
Poder Legislativo	0,00	0,00	0,00	0,00
Poder Judiciário				
Ministério Público				
Defensoria Pública				
RESTOS A PAGAR NÃO PROCESSADOS	1.765.791,86	1,12	198.486,75	1.567.303,99
Poder Executivo	1.591.363,99	0,00	24.060,00	1.567.303,99
Poder Legislativo	174.427,87	1,12	174.426,75	0,00
Poder Judiciário				
Ministério Público				
Defensoria Pública				
TOTAL	63.495.431,73	1,12	46.550.873,68	16.944.556,93

RREO-Anexo 14 | Tabela 14.0 - Demonstrativo Simplificado do Relatório Resumido da Execução Orçamentária - Municípios e DF

Despesas com Manutenção e Desenvolvimento do Ensino	Apuração das Despesas com Ensino		
	Valor Apurado Até o Bimestre	Limites Constitucionais Anuais	
		% Mínimo a Aplicar no Exercício	% Aplicado Até o Bimestre
Despesas com Manutenção e Desenvolvimento do Ensino	-	-	-
Mínimo Anual de <18% / 25%> das Receitas de Impostos na Manutenção e Desenvolvimento do Ensino	102.945.562,33	25,00	25,30
Mínimo Anual de 70% do FUNDEB na Remuneração dos Profissionais da Educação Básica	106.396.016,63	70,00	95,78
Percentual da Complementação da União ao FUNDEB (VAAT) na Educação Infantil (Indicador IEI)	3.860.168,88	50,00	60,71
Mínimo de 15% da Complementação da União ao FUNDEB (VAAT) em Despesas de Capital	954.167,97	15,00	15,01

RREO-Anexo 14 | Tabela 14.0 - Demonstrativo Simplificado do Relatório Resumido da Execução Orçamentária - Municípios e DF

Receitas de Operações de Crédito e Despesas de Capital	Apuração das Receitas de Operações de Crédito e Despesas de Capital	
	Valor Apurado no Exercício	Saldo Não Realizado
Receitas de Operações de Crédito e Despesas de Capital	-	-
Receitas de Operações de Crédito	0,00	0,00
Despesa de Capital Líquida	32.647.434,95	27.944.210,94

RREO-Anexo 14 | Tabela 14.0 - Demonstrativo Simplificado do Relatório Resumido da Execução Orçamentária - Municípios e DF

Projeção Atuarial dos Regimes de Previdência	Exercício de Apuração			
	Exercício	10º Exercício	20º Exercício	35º Exercício
Projeção Atuarial dos Regimes de Previdência	-	-	-	-
Fundo em Capitalização (Plano Previdenciário)	0,00	0,00	0,00	0,00
Receitas Previdenciárias	0,00	38.882.364,81	98.001.063,65	181.064.664,34
Despesas Previdenciárias	0,00	56.936.362,16	53.740.058,08	130.944.251,08
Resultado Previdenciário	0,00	-18.053.997,35	44.261.005,57	50.120.413,26
Fundo em Repartição (Plano Financeiro)	0,00	0,00	0,00	0,00
Receitas Previdenciárias	0,00	22.582.389,65	14.760.969,85	4.606.112,91
Despesas Previdenciárias	62.315.879,37	31.574.367,01	45.797.539,79	46.061.129,13
Resultado Previdenciário	-62.315.879,37	-8.991.977,36	-31.036.569,94	-41.455.016,22

RREO-Anexo 14 | Tabela 14.0 - Demonstrativo Simplificado do Relatório Resumido da Execução Orçamentária - Municípios e DF


Receita da Alienação de Ativos e Aplicação dos Recursos	Apuração da Receita da Alienação de Ativos e Aplicação dos Recursos	
	Valor Apurado no Exercício	Saldo a Realizar
Receita da Alienação de Ativos e Aplicação dos Recursos	-	-
Receitas da Alienação de Ativos	0,00	0,00
Aplicação dos Recursos da Alienação de Ativos	0,00	0,00

RREO-Anexo 14 | Tabela 14.0 - Demonstrativo Simplificado do Relatório Resumido da Execução Orçamentária - Municípios e DF

Despesas com Ações e Serviços Públicos de Saúde	Apuração das Despesas com Saúde		
	Valor Apurado Até o Bimestre	Limites Constitucionais Anuais	
		% Mínimo a Aplicar no Exercício	% Aplicado Até o Bimestre
Despesas com Ações e Serviços Públicos de Saúde	-	-	-
Despesas com Ações e Serviços Públicos de Saúde Executadas com Recursos de Impostos	81.373.725,54	15,00	21,18

RREO-Anexo 14 | Tabela 14.0 - Demonstrativo Simplificado do Relatório Resumido da Execução Orçamentária - Municípios e DF

Despesas de Caráter Continuado Derivadas de PPP	Valor Realizado no Período
	Valor Apurado no Exercício Corrente
Despesas de Caráter Continuado Derivadas de PPP	-

 <div> Sistema de Informações Contábeis e Fiscais do Setor Público Brasileiro </div> <div> TESOURO NACIONAL </div>	Relatório Resumido de Execução Orçamentária
	Prefeitura Municipal de Vitória de Santo Antão - PE (Poder Executivo)
	Orçamentos Fiscal e da Seguridade Social
	CNPJ:
	Exercício: 2025
	Período de referência: 6º bimestre

Despesas de Caráter Continuado Derivadas de PPP	Valor Realizado no Período
	Valor Apurado no Exercício Corrente
Total das Despesas Consideradas para o Limite / RCL (%)	0,00

RREO-Anexo 14 | Tabela 14.0 - Demonstrativo Simplificado do Relatório Resumido da Execução Orçamentária - Municípios e DF

Notas Explicativas	Valores
	31/12/2025
Notas Explicativas	-
Notas Explicativas	

Lista de Assinaturas

Assinatura: 1
Assinatura: 2
Assinatura: 3
Assinatura: 4
Assinatura: 5

As assinaturas digitais podem ser verificadas no arquivo PDF.