



MUNICÍPIO DA VITÓRIA DE SANTO ANTÃO

IV - Metodologia e Memória de Cálculo das Metas Anuais para o Montante da Dívida Pública

MONTANTE DA DÍVIDA

R\$ milhares

ESPECIFICAÇÃO	2019	2020	2021	2022	2023	2024
DÍVIDA CONSOLIDADA (I)	11.646	8.945	7.025	5.105	3.477	2.079
Dívida Mobiliária	0	0	0	0	0	0
Outras Dívidas	11.646	8.945	7.025	5.105	3.477	2.079
DEDUÇÕES (II)	82.651	55.782	55.782	57.885	59.767	61.709
Ativo Disponível	91.949	67.497	55.782	57.885	59.767	61.709
Haveres Financeiros	3.982	0	0	0	0	0
(-) Restos a Pagar Processados	13.280	11.715	0	0	0	0
<b>DCL (III) = (I-II)</b>	<b>-71.005</b>	<b>-46.837</b>	<b>-48.758</b>	<b>-52.781</b>	<b>-56.289</b>	<b>-59.630</b>

Notas Explicativas:

1 - A linha de "Deduções" Registra os saldos da Disponibilidade de Caixa Bruta, Líquidos dos Restos a Pagar Processados. Se o saldo apurado for negativo, ou seja, se o total da Disponibilidade de Caixa Bruta for menor que Restos a Pagar Processados, esse saldo negativo não deverá ser informado. Assim, quando o cálculo de Disponibilidade de Caixa for negativo, o valor dessa linha deverá ser (0) "zero", conforme instruído no Manual de Demonstrativos Fiscais da STN, 12ª Edição.

2 - Para preenchimento do campo da Dívida Consolidada foram consideradas as projeções de amortização conforme demonstrativo abaixo:

	2019	2020	2021	2022	2023	2024
INSS	7.905	7.039	5.641	4.243	2.844	1.446
RPPS	0	0	0	0	0	0
FGTS	0	0	0	0	0	0
PASEP	1.933	1.273	751	229	0	0
OPERAÇÃO DE CRÉDITO - BNDS	0	0	0	0	0	0
MINISTÉRIO DA FAZENDA	0	0	0	0	0	0
PRECATÓRIOS	1.798	633	633	633	633	633
OUTRAS DIVIDAS	10	0	0	0	0	0
<b>TOTAIS</b>	<b>11.646</b>	<b>8.945</b>	<b>7.025</b>	<b>5.105</b>	<b>3.477</b>	<b>2.079</b>

3 - A projeção do Ativo Disponível e dos Haveres Financeiros de 2021 foi elaborada da seguinte forma:

Valores em milhares (R\$)

Disponibilidade de caixa em 01 de janeiro de 2021	67.497
(+) Previsão de Entrada de Recursos até 31 de dezembro de 2021	353.723
(=) Disponibilidade de Caixa Bruta	421.220
(-) Restos a pagar a serem pagos em 2021	11.715
(-) Restos a pagar a serem cancelados por prescrição em 2021	0
(-) Despesas orçamentárias a serem pagas em 2021	353.723
<b>(=) Disponibilidade de Caixa Líquida em 2021</b>	<b>55.782</b>



## MUNICÍPIO DA VITÓRIA DE SANTO ANTÃO

## LEI DE DIRETRIZES ORÇAMENTÁRIAS

## ANEXO DE METAS FISCAIS

## AVALIAÇÃO DO CUMPRIMENTO DAS METAS FISCAIS DO EXERCÍCIO ANTERIOR

2022

AMF - Demonstrativo 2 (LRF, Art. 4º § 2º, inciso I)

R\$ milhares

ESPECIFICAÇÃO	Metas Previstas em 2020 <sup>1</sup> (a)	% PIB*	%RCL	Metas Realizadas em 2020 <sup>2</sup> (b)	% PIB*	%RCL	Variação	
							Valor (c)=(b-a)	% (c/a)x100
Receita Total	369.000	0,18	0,12	331.689	0,16	0,11	-37.311	-10,11
Receitas Primárias (I)	343.581	0,17	0,11	311.117	0,15	0,10	-32.464	-9,45
Despesa Total	369.000	0,18	0,12	323.268	0,16	0,11	-45.732	-12,39
Despesas Primárias (II)	366.457	0,18	0,12	302.231	0,15	0,10	-64.226	-17,53
Resultado Primário (III) = (I - II)	-22.876	-0,01	-0,01	8.886	0,00	0,00	31.762	-138,84
Resultado Nominal	0	0,00	0,00	10.683	0,01	0,00	10.683	-
Dívida Pública Consolidada	11.655	0,01	0,00	8.945	0,00	0,00	-2.710	-23,25
Dívida Consolidada Líquida	0	0,00	0,00	-46.837	-0,02	-0,02	-46.837	-

Notas:

2 - Valores retirados do Anexo 12 da Lei Federal 4.320/64 - Balanço Orçamentário e do Anexo 6 - Demonstrativo dos Resultados Primário e Nominal, do RREO do 6º bimestre da Prestação de Contas Anual de 2020, disponível no Portal da Transparência do Município.

ESPECIFICAÇÃO	VALOR - R\$ milhares
Valor Efetivo (realizado) do PIB Estadual em 2020	204.500.000
Receita Corrente Líquida Municipal em 2020	299.495.734

## Notas Explicativas:

**PIB:** Apesar de ser parâmetro opcional para os municípios, conforme a 12ª edição do Manual de Demonstrativos Fiscais/STN, foi considerando para esse demonstrativo o PIB de Pernambuco de 2020 no valor de R\$ 204,5 bilhões em valores correntes, publicado pelo site [www.condepefidem.pe.gov.br](http://www.condepefidem.pe.gov.br) e IBGE em 05 de março de 2021.

**RCL:** Receita Corrente Líquida – RCL para o ano de 2020, conforme Relatório Resumido da Execução Orçamentária-RREO - 6º Bimestre/2020.

Tabela 3 – Metas Fiscais atuais comparadas com as fixadas nos três exercícios anteriores



MUNICÍPIO DA VITÓRIA DE SANTO ANTÃO  
LEI DE DIRETRIZES ORÇAMENTÁRIAS  
ANEXO DE METAS FISCAIS

**METAS FISCAIS ATUAIS COMPARADAS COM AS FIXADAS NOS TRÊS EXERCÍCIOS ANTERIORES**  
**2022**

AMF - Demonstrativo 3 (LRF, Art. 4º § 2º, inciso II)

R\$ milhares

ESPECIFICAÇÃO	VALORES A PREÇOS CORRENTES										
	2019	2020	%	2021	%	2022	%	2023	%	2024	%
Receita Total	310.596	331.689	6,791	353.723	6,643	385.000	8,842	393.000	2,078	411.000	4,580
Receitas Primárias (I)	288.351	311.117	7,895	331.882	6,674	362.361	9,184	369.627	2,005	386.885	4,669
Despesa Total	285.234	323.268	13,334	353.723	9,421	385.000	8,842	393.000	2,078	411.000	4,580
Despesas Primárias (II)	256.376	302.231	17,886	320.576	6,070	332.727	3,790	344.620	3,575	355.820	3,250
Resultado Primário (III) = (I - II)	31.975	8.886	-9,991	11.305	0,604	29.634	5,394	25.007	-1,569	31.065	1,419
Resultado Nominal	35.172	10.683	-69,626	13.213	23,685	31.503	138,419	26.931	-14,513	33.046	22,706
Dívida Pública Consolidada	11.646	8.945	-23,193	7.025	-21,465	5.105	-27,332	3.477	-31,881	2.079	-40,208
Dívida Consolidada Líquida	-71.005	-46.837	-34,037	-48.758	4,100	-52.781	8,251	-56.289	6,648	-59.630	5,935

ESPECIFICAÇÃO	VALORES A PREÇOS CONSTANTES										
	2019	2020	%	2021	%	2022	%	2023	%	2024	%
Receita Total	334.819	351.823	5,078	353.723	0,540	371.013	4,888	366.801	-1,135	371.527	1,288
Receitas Primárias (I)	310.839	330.002	6,165	331.882	0,570	349.196	5,217	344.986	-1,206	349.727	1,374
Despesa Total	307.479	342.890	11,517	353.723	3,159	371.013	4,888	366.801	-1,135	371.527	1,288
Despesas Primárias (II)	276.371	320.576	15,995	320.576	0,000	320.638	0,019	321.646	0,314	321.646	0,000
Resultado Primário (III) = (I - II)	34.469	9.425	-9,830	11.305	0,570	30.751	5,198	23.340	-1,520	28.081	1,374
Resultado Nominal	37.915	11.331	-70,114	13.213	16,607	30.358	129,757	25.136	-17,204	29.872	18,844
Dívida Pública Consolidada	12.554	9.488	-24,424	7.025	-25,960	4.919	-29,972	3.246	-34,025	1.879	-42,090
Dívida Consolidada Líquida	-76.543	-49.680	-35,095	-48.758	-1,857	-50.863	4,318	-52.537	3,291	-53.903	2,600

Nota: Os índices utilizados neste demonstrativo foram obtidos nos Relatórios FOCUS (02 de julho de 2021), elaborado pelo Ministério da Economia.

ÍNDICES DE INFLAÇÃO	
2019	4,31%
2020	1,63%
2021	6,07%
2022	3,77%
2023	3,25%
2024	3,25%

METODOLOGIA DE CALCULO DOS VALORES CONSTANTES		
2019	- Valor Corrente x	1,0780
2020	- Valor Corrente x	1,0607
2021	Valor Corrente	-
2022	- Valor Corrente /	1,0377
2023	- Valor Corrente /	1,0714
2024	- Valor Corrente /	1,1062



**MUNICÍPIO DA VITÓRIA DE SANTO ANTÃO**  
**LEI DE DIRETRIZES ORÇAMENTÁRIAS**  
**ANEXO DE METAS FISCAIS**  
**EVOLUÇÃO DO PATRIMÔNIO LÍQUIDO**  
**2022**

AMF - Demonstrativo 4 (LRF, Art. 4º § 2º, inciso III)

R\$ milhares

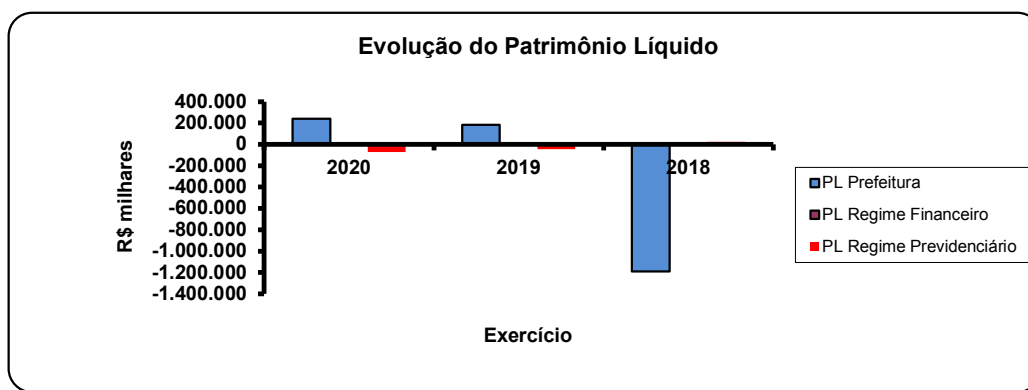
<b>PATRIMÔNIO LÍQUIDO</b>	<b>2020</b>	<b>%</b>	<b>2019</b>	<b>%</b>	<b>2018</b>	<b>%</b>
Patrimônio / Capital	239.881	100	185.405	100	-1.192.097	100
Reservas	0	0	0	0	0	0
Resultado Acumulado	0	0	0	0	0	0
<b>TOTAL</b>	<b>239.881</b>	<b>100</b>	<b>185.405</b>	<b>100</b>	<b>-1.192.097</b>	<b>100</b>

**REGIME FINANCEIRO (FUNDO EM REPARTIÇÃO)**

<b>PATRIMÔNIO LÍQUIDO</b>	<b>2020</b>	<b>%</b>	<b>2019</b>	<b>%</b>	<b>2018</b>	<b>%</b>
Patrimônio	-618	100	-1.354	100	-1.365	100
Reservas	0	0	0	0	0	0
Lucros ou Prejuízos Acumulados	0	0	0	0	0	0
<b>TOTAL</b>	<b>-618</b>	<b>100</b>	<b>-1.354</b>	<b>100</b>	<b>-1.365</b>	<b>100</b>

**REGIME PREVIDENCIÁRIO (FUNDO EM CAPITALIZAÇÃO)**

<b>PATRIMÔNIO LÍQUIDO</b>	<b>2020</b>	<b>%</b>	<b>2019</b>	<b>%</b>	<b>2018</b>	<b>%</b>
Patrimônio	-70.735	100	-45.914	100	23.169	100
Reservas	0	0	0	0	0	0
Lucros ou Prejuízos Acumulados	0	0	0	0	0	0
<b>TOTAL</b>	<b>-70.735</b>	<b>100</b>	<b>-45.914</b>	<b>100</b>	<b>23.169</b>	<b>100</b>



Notas Explicativas:



Tabela 5 – Origem e Aplicação dos Recursos Obtidos com a Alienação de Ativos



**MUNICÍPIO DA VITÓRIA DE SANTO ANTÃO**  
**LEI DE DIRETRIZES ORÇAMENTÁRIAS**  
**ANEXO DE METAS FISCAIS**  
**ORIGEM E APLICAÇÃO DOS RECURSOS OBTIDOS COM ALIENAÇÃO DE ATIVOS**  
**2022**

AMF - Demonstrativo 5 (LRF, Art. 4º § 2º, inciso III)

R\$ milhões

RECEITAS REALIZADAS	2020 (a)	2019 (b)	2018 (c)
<b>RECEITAS DE CAPITAL - ALIENAÇÃO DE ATIVOS (I)</b>	-	-	-
Alienação de Bens Móveis	-	-	-
Alienação de Bens Imóveis	-	-	-
Alienação de Bens Intangíveis	-	-	-
Rendimentos de Aplicações Financeiras	-	-	-
DESPESAS EXECUTADAS	2020 (d)	2019 (e)	2018 (f)
<b>APLICAÇÃO DOS RECURSOS DA ALIENAÇÃO DE ATIVOS (II)</b>	-	-	-
<b>DESPESAS DE CAPITAL</b>	-	-	-
Investimentos	-	-	-
Inversões Financeiras	-	-	-
Amortização da Dívida	-	-	-
<b>DESPESAS CORRENTES DOS REGIMES DE PREVIDÊNCIA</b>	-	-	-
Regime Geral de Previdência Social	-	-	-
Regime Próprio de Previdência dos Servidores <sup>1</sup>	-	-	-
SALDO FINANCEIRO	(g)=((Ia-Id)+(IIfh)	(h)=((Ib-Ile)+(IIIfi)	(i)=(Ic-IIff)
VALOR (III)	-	-	-

**Fonte:** Anexo 11 do RREO - Demonstrativo da Receita de Alienação de Ativos e Aplicação dos Recursos dos exercícios de 2018, 2019 e 2020.

Notas Explicativas:

1 - Despesas previstas no art. 44 da LRF: É vedada a aplicação da receita de capital derivada da alienação de bens e direitos que integram o patrimônio público para o financiamento de despesa corrente, salvo se destinada por lei aos regimes de previdência social, geral e próprio dos servidores públicos.

Documento Assinado Digitalmente por: PAULO ROBERTO LEITE DE ARRUDA, JOAO GUALBERTO COMBE GOMES  
 Acesso em: https://stc.ece.pe.gov.br/epv/validaDoc.aspx?mCodigo=documento:1bcb1916-24e3-4e98-b699-3554bf6dc87a



## MUNICÍPIO DA VITÓRIA DE SANTO ANTÃO

LEI DE DIRETRIZES ORÇAMENTÁRIAS  
ANEXO DE METAS FISCAISAVALIAÇÃO DA SITUAÇÃO FINANCEIRA E ATUARIAL DO REGIME PRÓPRIO DE PREVIDÊNCIA DOS SERVIDORES E DAS PENSÕES E INATIVOS MILITARES  
2022

AMF - Demonstrativo 6 (LRF, art.4º, §2º, inciso IV, alínea "a")

R\$ milhares

## RECEITAS E DESPESAS PREVIDENCIÁRIAS DO REGIME PRÓPRIO DE PREVIDÊNCIA DOS SERVIDORES - RPPS

## FUNDO EM CAPITALIZAÇÃO (PLANO PREVIDENCIÁRIO)

RECEITAS PREVIDENCIÁRIAS - RPPS (FUNDO EM CAPITALIZAÇÃO)	2018	2019	2020
<b>RECEITAS CORRENTES (I)</b>	<b>20.879</b>	<b>24.073</b>	<b>24.916</b>
<b>Receita de Contribuições dos Segurados</b>	<b>8.544</b>	<b>8.635</b>	<b>8.820</b>
Ativo	8.534	8.626	8.817
Inativo	10	8	2
Pensionista	-	1	-
<b>Receita de Contribuições Patronais</b>	<b>11.865</b>	<b>13.510</b>	<b>14.592</b>
Ativo	11.865	13.510	14.592
Inativo	-	-	-
Pensionista	-	-	-
<b>Receita Patrimonial</b>	<b>470</b>	<b>1.927</b>	<b>1.490</b>
Receitas Imobiliárias	-	-	-
Receitas de Valores Mobiliários	470	1.927	1.490
Outras Receitas Patrimoniais	-	-	-
Receita de Serviços	-	-	-
<b>Outras Receitas Correntes</b>	<b>-</b>	<b>1</b>	<b>14</b>
Compensação Financeira entre os Regimes	-	-	-
Aportes Periódicos para Amortização de Déficit Atuarial do RPPS (II)	-	-	-
Demais Receitas Correntes	-	1	14
<b>RECEITAS DE CAPITAL (III)</b>	<b>-</b>	<b>-</b>	<b>-</b>
Alienação de Bens, Direitos e Ativos	-	-	-
Amortização de Empréstimos	-	-	-
Outras Receitas de Capital	-	-	-
<b>TOTAL DAS RECEITAS DO FUNDO EM CAPITALIZAÇÃO (IV) = (I + III - II)</b>	<b>20.879</b>	<b>24.073</b>	<b>24.916</b>
<b>DESPESAS PREVIDENCIÁRIAS - RPPS (FUNDO EM CAPITALIZAÇÃO)</b>	<b>2018</b>	<b>2019</b>	<b>2020</b>
<b>Benefícios</b>	<b>1.873</b>	<b>1.924</b>	<b>1.324</b>
Aposentadorias	1.393	1.420	873
Pensões por Morte	480	504	451
<b>Outras Despesas Previdenciárias</b>	<b>1</b>	<b>4</b>	<b>1</b>
Compensação Previdenciária entre Regimes	-	-	-
Demais Despesas Previdenciárias	1	4	1
<b>TOTAL DAS DESPESAS DO FUNDO EM CAPITALIZAÇÃO (V)</b>	<b>1.874</b>	<b>1.928</b>	<b>1.325</b>
<b>RESULTADO PREVIDENCIÁRIO - FUNDO EM CAPITALIZAÇÃO (VI) = (IV - V)</b>	<b>19.005</b>	<b>22.145</b>	<b>23.591</b>
<b>RECURSOS RPPS ARRECADADOS EM EXERCÍCIOS ANTERIORES</b>	<b>2018</b>	<b>2019</b>	<b>2020</b>
VALOR	-	-	-
<b>RESERVA ORÇAMENTÁRIA DO RPPS</b>	<b>2018</b>	<b>2019</b>	<b>2020</b>
VALOR	-	-	-
<b>APORTES DE RECURSOS PARA O FUNDO EM CAPITALIZAÇÃO DO RPPS</b>	<b>2018</b>	<b>2019</b>	<b>2020</b>
Plano de Amortização - Contribuição Patronal Suplementar	-	-	-
Plano de Amortização - Aporte Periódico de Valores Predefinidos	-	-	-
Outros Aportes para o RPPS	227	73	22
Recursos para Cobertura de Déficit Financeiro	-	-	-
<b>BENS E DIREITOS DO RPPS (FUNDO EM CAPITALIZAÇÃO)</b>	<b>2018</b>	<b>2019</b>	<b>2020</b>
Caixa e Equivalentes de Caixa	-	-	-
Investimentos e Aplicações	13.709	23.715	28.042
Outro Bens e Direitos	352	344	-

continua





## MUNICÍPIO DA VITÓRIA DE SANTO ANTÃO

LEI DE DIRETRIZES ORÇAMENTÁRIAS  
ANEXO DE METAS FISCAISAVALIAÇÃO DA SITUAÇÃO FINANCEIRA E ATUARIAL DO REGIME PRÓPRIO DE PREVIDÊNCIA DOS SERVIDORES E DAS PENSÕES E INATIVOS MILITARES  
2022

## FUNDO EM REPARTIÇÃO (PLANO FINANCEIRO)

RECEITAS PREVIDENCIÁRIAS - RPPS (FUNDO EM REPARTIÇÃO)	2018	2019	2020
<b>RECEITAS CORRENTES (VII)</b>	<b>11.572</b>	<b>9.518</b>	<b>7.126</b>
<b>Receita de Contribuições dos Segurados</b>	<b>4.944</b>	<b>3.937</b>	<b>2.926</b>
Ativo	4.637	3.538	2.518
Inativo	306	391	407
Pensionista	1	8	1
<b>Receita de Contribuições Patronais</b>	<b>6.597</b>	<b>5.538</b>	<b>4.182</b>
Ativo	6.597	5.538	4.182
Inativo	-	-	-
Pensionista	-	-	-
<b>Receita Patrimonial</b>	<b>3</b>	<b>27</b>	<b>1</b>
Receitas Imobiliárias	-	-	-
Receitas de Valores Mobiliários	3	27	1
Outras Receitas Patrimoniais	-	-	-
Receita de Serviços	-	-	-
<b>Outras Receitas Correntes</b>	<b>28</b>	<b>16</b>	<b>17</b>
Compensação Financeira entre os Regimes	-	-	-
Demais Receitas Correntes	28	16	17
<b>RECEITAS DE CAPITAL (VIII)</b>	<b>-</b>	<b>-</b>	<b>-</b>
Alienação de Bens, Direitos e Ativos	-	-	-
Amortização de Empréstimos	-	-	-
Outras Receitas de Capital	-	-	-
<b>TOTAL DAS RECEITAS DO FUNDO REPARTIÇÃO (IX) = (VII + VIII)</b>	<b>11.572</b>	<b>9.518</b>	<b>7.126</b>
<b>DESPESAS PREVIDENCIÁRIAS - RPPS (FUNDO EM REPARTIÇÃO)</b>	<b>2018</b>	<b>2019</b>	<b>2020</b>
<b>Benefícios</b>	<b>36.385</b>	<b>41.969</b>	<b>49.880</b>
Aposentadorias	33.910	38.911	46.319
Pensões por Morte	2.475	3.058	3.561
<b>Outras Despesas Previdenciárias</b>	<b>-</b>	<b>-</b>	<b>-</b>
Compensação Financeira entre Regimes	-	-	-
Demais Despesas Previdenciárias	-	-	-
<b>TOTAL DAS DESPESAS DO FUNDO EM REPARTIÇÃO (X)</b>	<b>36.385</b>	<b>41.969</b>	<b>49.880</b>
<b>RESULTADO PREVIDENCIÁRIO - FUNDO EM REPARTIÇÃO (XI) = (IX - X)</b>	<b>- 24.813</b>	<b>- 32.451</b>	<b>- 42.754</b>
<b>APORTES DE RECURSOS PARA O FUNDO EM REPARTIÇÃO DO RPPS</b>	<b>2018</b>	<b>2019</b>	<b>2020</b>
Recursos para Cobertura de Insuficiência Financeira	25.692	31.836	44.436
Recursos Para Formação de Reserva	-	-	-
<b>BENS E DIREITOS DO RPPS (FUNDO EM REPARTIÇÃO)</b>	<b>2018</b>	<b>2019</b>	<b>2020</b>
Caixa e Equivalentes de Caixa	521	16	13
Investimentos e Aplicações	-	-	-
Outros Bens e Direitos	729	731	744
<b>ADMINISTRAÇÃO DO REGIME PRÓPRIO DE PREVIDÊNCIA DOS SERVIDORES - RPPS</b>	<b>2018</b>	<b>2019</b>	<b>2020</b>
<b>RECEITAS DA ADMINISTRAÇÃO - RPPS</b>	<b>2.651</b>	<b>2.748</b>	<b>2.702</b>
Receitas Correntes	2.651	2.748	2.702
<b>TOTAL DAS RECEITAS DA ADMINISTRAÇÃO RPPS - (XII)</b>	<b>2.651</b>	<b>2.748</b>	<b>2.702</b>
<b>DESPESAS DA ADMINISTRAÇÃO - RPPS</b>	<b>2018</b>	<b>2019</b>	<b>2020</b>
<b>Despesas Correntes (XIII)</b>	<b>649</b>	<b>595</b>	<b>495</b>
Pessoal e Encargos Sociais	243	216	118
Demais Despesas Correntes	406	379	377
<b>Despesas de Capital (XIV)</b>	<b>10</b>	<b>5</b>	<b>18</b>
<b>TOTAL DAS DESPESAS DA ADMINISTRAÇÃO RPPS (XV) = (XIII + XIV)</b>	<b>659</b>	<b>600</b>	<b>513</b>
<b>RESULTADO DA ADMINISTRAÇÃO RPPS (XVI) = (XII - XV)</b>	<b>1.992</b>	<b>2.148</b>	<b>2.189</b>

continua

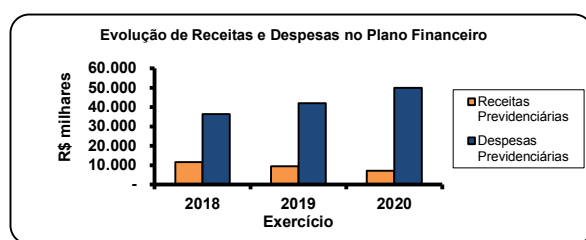
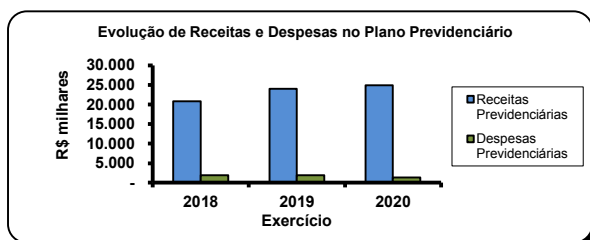




## MUNICÍPIO DA VITÓRIA DE SANTO ANTÃO

LEI DE DIRETRIZES ORÇAMENTÁRIAS  
ANEXO DE METAS FISCAISAVALIAÇÃO DA SITUAÇÃO FINANCEIRA E ATUARIAL DO REGIME PRÓPRIO DE PREVIDÊNCIA DOS SERVIDORES E DAS PENSÕES E INATIVOS MILITARES  
2022

<b>BENS E DIREITOS DO RPPS - ADMINISTRAÇÃO DO RPPS</b>			
	2018	2019	2020
Caixa e Equivalentes de Caixa	-	-	-
Investimentos e Aplicações	-	-	-
Outros Bens e Direitos	-	-	-
<b>BENEFÍCIOS PREVIDENCIÁRIOS MANTIDOS PELO TESOUREIRO</b>			
<b>RECEITAS PREVIDENCIÁRIAS (BENEFÍCIOS MANTIDOS PELO TESOUREIRO)</b>			
	2018	2019	2020
Contribuições dos Servidores	-	-	-
Demais Receitas Previdenciárias	-	-	-
<b>TOTAL DAS RECEITAS (BENEFÍCIOS MANTIDOS PELO TESOUREIRO) (XVII)</b>	-	-	-
<b>DESPESAS PREVIDENCIÁRIAS (BENEFÍCIOS MANTIDOS PELO TESOUREIRO)</b>			
	2018	2019	2020
Aposentadorias	-	-	-
Pensões	-	-	-
Outras Despesas Previdenciárias	-	-	-
<b>TOTAL DAS DESPESAS (BENEFÍCIOS MANTIDOS PELO TESOUREIRO) (XVIII)</b>	-	-	-
<b>RESULTADO DOS BENEFÍCIOS MANTIDOS PELO TESOUREIRO (XIX) = (XVII - XVIII)</b>	-	-	-







MUNICÍPIO DA VITÓRIA DE SANTO ANTÃO  
LEI DE DIRETRIZES ORÇAMENTÁRIAS  
ANEXO DE METAS FISCAIS

AVALIAÇÃO DA SITUAÇÃO FINANCEIRA E ATUARIAL DO REGIME PRÓPRIO DE PREVIDÊNCIA DOS SERVIDORES E DAS PENSÕES  
E INATIVOS MILITARES

2022

AMF - Demonstrativo 6 (LRF, art.4º, §2º, inciso IV, alínea "a")

R\$ milhares

PROJEÇÃO ATUARIAL DO REGIME PRÓPRIO DE PREVIDÊNCIA DOS SERVIDORES

FUNDO EM CAPITALIZAÇÃO (PLANO PREVIDENCIÁRIO)

EXERCÍCIO	Receitas Previdenciárias (a)	Despesas Previdenciárias (b)	Resultado Previdenciário (c) = (a-b)	Saldo Financeiro do Exercício (d) = (d Exercício Anterior) + (c)
2020	-	-	-	31.215
2021	26.534	2.899	23.635	54.850
2022	29.432	3.461	25.971	80.821
2023	32.574	4.030	28.544	109.365
2024	35.711	5.223	30.488	139.853
2025	38.970	6.728	32.242	172.095
2026	42.064	8.921	33.143	205.238
2027	45.274	11.110	34.164	239.402
2028	48.591	13.336	35.255	274.657
2029	51.764	16.305	35.459	310.116
2030	54.423	20.512	33.911	344.027
2031	56.991	24.982	32.009	376.036
2032	59.778	28.241	31.537	407.573
2033	62.356	31.939	30.417	437.990
2034	64.549	36.457	28.092	466.082
2035	66.481	41.253	25.228	491.310
2036	68.321	45.617	22.704	514.014
2037	69.033	52.283	16.750	530.764
2038	69.851	57.220	12.631	543.395
2039	69.994	62.762	7.232	550.627
2040	69.326	69.451	125	550.502
2041	67.550	77.346	9.796	540.706
2042	64.865	84.831	19.966	520.740
2043	61.513	91.618	30.105	490.635
2044	58.175	96.172	37.997	452.638
2045	54.199	100.492	46.293	406.345
2046	48.647	106.964	58.317	348.028
2047	41.964	113.344	71.380	276.648
2048	34.483	118.758	84.275	192.373
2049	26.062	123.206	97.144	95.229
2050	18.106	126.504	108.398	13.169
2051	17.816	129.965	112.149	125.318
2052	17.597	132.907	115.310	240.628
2053	17.356	135.574	118.218	358.846
2054	17.226	137.556	120.330	479.176
2055	16.996	139.408	122.412	601.588

(continua)

EXERCÍCIO	Receitas Previdenciárias (a)	Despesas Previdenciárias (b)	Resultado Previdenciário (c) = (a-b)	Saldo Financeiro do Exercício (d) = (d Exercício Anterior) + (c)
2056	16.864	140.523	123.659	725.247
2057	16.552	141.668	125.116	850.363





**MUNICÍPIO DA VITÓRIA DE SANTO ANTÃO**  
**LEI DE DIRETRIZES ORÇAMENTÁRIAS**  
**ANEXO DE METAS FISCAIS**

**AVALIAÇÃO DA SITUAÇÃO FINANCEIRA E ATUARIAL DO REGIME PRÓPRIO DE PREVIDÊNCIA DOS SERVIDORES E DAS PENSÕES  
E INATIVOS MILITARES**

**2022**

2058	16.329	142.025	-	125.696	-	976.059
2059	16.128	141.761	-	125.633	-	1.101.692
2060	15.912	140.952	-	125.040	-	1.226.732
2061	15.697	139.587	-	123.890	-	1.350.622
2062	15.412	137.696	-	122.284	-	1.472.906
2063	15.087	135.333	-	120.246	-	1.593.152
2064	14.727	132.439	-	117.712	-	1.710.864
2065	14.313	129.076	-	114.763	-	1.825.627
2066	13.846	125.252	-	111.406	-	1.937.033
2067	13.330	120.982	-	107.652	-	2.044.685
2068	12.767	116.289	-	103.522	-	2.148.207
2069	12.162	111.203	-	99.041	-	2.247.248
2070	11.517	105.751	-	94.234	-	2.341.482
2071	10.842	100.001	-	89.159	-	2.430.641
2072	10.141	93.992	-	83.851	-	2.514.492
2073	9.422	87.785	-	78.363	-	2.592.855
2074	8.690	81.428	-	72.738	-	2.665.593
2075	7.954	74.986	-	67.032	-	2.732.625
2076	7.223	68.542	-	61.319	-	2.793.944
2077	6.504	62.145	-	55.641	-	2.849.585
2078	5.804	55.867	-	50.063	-	2.899.648
2079	5.129	49.771	-	44.642	-	2.944.290
2080	4.484	43.896	-	39.412	-	2.983.702
2081	3.871	38.276	-	34.405	-	3.018.107
2082	3.304	33.014	-	29.710	-	3.047.817
2083	2.785	28.139	-	25.354	-	3.073.171
2084	2.318	23.713	-	21.395	-	3.094.566
2085	1.904	19.735	-	17.831	-	3.112.397
2086	1.543	16.204	-	14.661	-	3.127.058
2087	1.236	13.134	-	11.898	-	3.138.956
2088	979	10.513	-	9.534	-	3.148.490
2089	766	8.305	-	7.539	-	3.156.029
2090	590	6.451	-	5.861	-	3.161.890
2091	445	4.922	-	4.477	-	3.166.367
2092	327	3.670	-	3.343	-	3.169.710
2093	234	2.686	-	2.452	-	3.172.162
2094	162	1.921	-	1.759	-	3.173.921
2095	109	1.356	-	1.247	-	3.175.168

Avaliação Atuarial elaborada pelo (a) Senhor (a) Atuário Túlio Pinheiro Carvalho, MIBA: 1.626. Data Base: 31/12/2020. Ano Base: 13/05/2021.





**MUNICÍPIO DE VITÓRIA DE SANTO ANTÃO**  
**LEI DE DIRETRIZES ORÇAMENTÁRIAS**  
**ANEXO DE METAS FISCAIS**  
**2022**

AMF - Demonstrativo 6 (LRF, art.4º, §2º, inciso IV, alínea "a")

R\$ milhares

**PROJEÇÃO ATUARIAL DO REGIME PRÓPRIO DE PREVIDÊNCIA DOS SERVIDORES****(FUNDO EM REPARTIÇÃO) PLANO FINANCEIRO**

<b>EXERCÍCIO</b>	<b>Receitas Previdenciárias (a)</b>	<b>Despesas Previdenciárias (b)</b>	<b>Resultado Previdenciário (c) = (a-b)</b>	<b>Saldo Financeiro do Exercício (d) = (d Exercício Anterior) + (c)</b>
2020	-	-	-	-
2021	57.778	58.945	- 1.167	-
2022	60.594	61.294	- 700	-
2023	62.325	63.468	- 1.143	-
2024	63.951	65.550	- 1.599	-
2025	65.779	67.852	- 2.073	-
2026	57.483	70.044	- 12.561	-
2027	68.795	71.847	- 3.052	-
2028	69.959	73.512	- 3.553	-
2029	71.049	75.114	- 4.065	-
2030	72.163	76.750	- 4.587	-
2031	73.337	78.454	- 5.117	-
2032	73.970	79.608	- 5.638	-
2033	74.529	80.684	- 6.155	-
2034	74.854	81.517	- 6.663	-
2035	75.108	82.266	- 7.158	-
2036	75.103	82.735	- 7.632	-
2037	74.902	82.980	- 8.078	-
2038	74.513	83.005	- 8.492	-
2039	73.945	82.810	- 8.865	-
2040	73.223	82.416	- 9.193	-
2041	72.320	81.787	- 9.467	-
2042	71.165	80.846	- 9.681	-
2043	69.860	79.690	- 9.830	-
2044	68.316	78.227	- 9.911	-
2045	66.579	76.498	- 9.919	-
2046	64.653	74.505	- 9.852	-
2047	62.543	72.255	- 9.712	-
2048	60.261	69.758	- 9.497	-
2049	57.819	67.030	- 9.211	-
2050	55.229	64.091	- 8.862	-
2051	52.510	60.961	- 8.451	-
2052	49.679	57.668	- 7.989	-
2053	46.756	54.240	- 7.484	-
2054	43.764	50.708	- 6.944	-
2055	40.727	47.107	- 6.380	-

(continua)





**MUNICÍPIO DE VITÓRIA DE SANTO ANTÃO**  
**LEI DE DIRETRIZES ORÇAMENTÁRIAS**  
**ANEXO DE METAS FISCAIS**  
**2022**

AMF - Demonstrativo 6 (LRF, art.4º, §2º, inciso IV, alínea "a")

R\$ milhares

EXERCÍCIO	Receitas Previdenciárias (a)	Despesas Previdenciárias (b)	Resultado Previdenciário (c) = (a-b)	Saldo Financeiro do Exercício (d) = (d Exercício Anterior) + (c)
2056	37.670	43.473	- 5.803	-
2057	34.620	39.843	- 5.223	-
2058	31.603	36.251	- 4.648	-
2059	28.642	32.731	- 4.089	-
2060	25.761	29.312	- 3.551	-
2061	22.982	26.025	- 3.043	-
2062	20.328	22.896	- 2.568	-
2063	17.817	19.949	- 2.132	-
2064	15.468	17.205	- 1.737	-
2065	13.297	14.682	- 1.385	-
2066	11.315	12.393	- 1.078	-
2067	9.536	10.352	- 816	-
2068	7.965	8.561	- 596	-
2069	6.604	7.024	- 420	-
2070	5.450	5.732	- 282	-
2071	4.498	4.678	- 180	-
2072	3.732	3.840	- 108	-
2073	3.129	3.190	- 61	-
2074	2.665	2.698	- 33	-
2075	2.312	2.331	- 19	-
2076	2.048	2.060	- 12	-
2077	1.854	1.868	- 14	-
2078	1.711	1.718	- 7	-
2079	1.604	1.610	- 6	-
2080	1.521	1.526	- 5	-
2081	1.457	1.460	- 3	-
2082	1.404	1.406	- 2	-
2083	1.357	1.358	- 1	-
2084	1.312	1.313	- 1	-
2085	1.266	1.267	- 1	-
2086	1.220	1.220	-	-
2087	1.171	1.172	- 1	-
2088	1.122	1.122	-	-
2089	1.070	1.070	-	-
2090	1.016	1.016	-	-
2091	960	960	-	-
2092	901	901	-	-
2093	841	841	-	-
2094	778	778	-	-
2095	715	715	-	-

Avaliação Atuarial elaborada pelo (a) Senhor (a) Atuário Túlio Pinheiro Carvalho, MIBA: 1.626. Data Base: 31/12/2020. Ano Base: 13/05/2021.



**MUNICÍPIO DA VITÓRIA DE SANTO ANTÃO**  
**LEI DE DIRETRIZES ORÇAMENTÁRIAS**  
**ANEXO DE METAS FISCAIS**  
**ESTIMATIVA E COMPENSAÇÃO DA RENÚNCIA DE RECEITA**  
**2022**

AMF - Demonstrativo 7 (LRF, Art. 4º § 2º, inciso V)

R\$ milhares

TRIBUTO	MODALIDADE	SETORES/ PROGRAMAS/ BENEFICIÁRIO	RENÚNCIA DE RECEITA PREVISTA			COMPENSAÇÃO
			2022	2023	2024	
<b>TOTAL</b>						-

Nota:

Não são estimados valores, para renúncia de receita, relativos a eventual concessão de benefício fiscal, a serem concedidos nos termos do art. 14 da Lei de Responsabilidade Fiscal e nos termos do texto legal do Projeto de Lei de Diretrizes Orçamentárias para 2022, devendo ser feito estudo de impacto orçamentário-financeiro por ocasião da concessão do benefício, durante o exercício respectivo.



**MUNICÍPIO DA VITÓRIA DE SANTO ANTÃO**  
**LEI DE DIRETRIZES ORÇAMENTÁRIAS**  
**ANEXO DE METAS FISCAIS**  
**MARGEM DE EXPANSÃO DAS DESPESAS OBRIGATÓRIAS DE CARÁTER CONTINUADO**  
**2022**

AMF - Demonstrativo 8 (LRF, Art. 4º § 2º, inciso V)

R\$ milhares

EVENTOS	Valor Previsto para 2022
Aumento Permanente da Receita	3.355
(-) Transferências Constitucionais	-
(-) Transferências ao FUNDEB	1.208
Saldo Final do Aumento Permanente de Receita (I)	2.147
Redução Permanente de Despesa (II)	-
<b>Margem Bruta (III) = (I+II)</b>	<b>2.147</b>
Saldo Utilizado na Margem Bruta (IV)	2.045
Novas DOCC	2.045
Novas DOCC geradas por PPP	-
<b>Margem Líquida de Expansão de DOCC (V) = (III-IV)</b>	<b>102</b>

## Notas Explicativas:

1 - As Despesas Obrigatórias de Caráter Continuado, nos termos do art. 17 da LRF, para o Município em 2022, decorrem do aumento do salário mínimo nacional, estimado em R\$ 1.147,00, conforme previsto no PLDO 2022 da União.

2 - Foi considerado, para 2022, aumento de receita de até 3,20%, resultante da taxa de inflação de 3,77% multiplicado pelo fator de sensibilidade dos parâmetros macroeconômicos de 0,53%, resultando em 2,00%, e a taxa de crescimento do PIB de 2,10% multiplicado pelo fator de sensibilidade dos parâmetros macroeconômicos de 0,53%, resultou em 1,20%, ambos indicadores disponíveis no Relatório FOCUS do Bando Central do Brasil, publicado em 02 de julho de 2021.



# PREFEITURA DA CIDADE DA VITÓRIA DE SANTO ANTÃO

## Palácio José Joaquim da Silva Filho

### ANEXO III – RISCOS FISCAIS LEI DE DIRETRIZES ORÇAMENTÁRIAS PARA O EXERCÍCIO DE 2022

#### APRESENTAÇÃO:

O presente Anexo de Riscos Fiscais da Lei de Diretrizes Orçamentárias (LDO) do Município, para 2022, foi determinado pelo § 3º do art. 4º da Lei Complementar nº 101, de 4 de maio de 2000 (LRF), com a finalidade de registrar e avaliar os passivos contingentes e outros riscos capazes de afetar as contas públicas, bem como informar as providências a serem tomadas pela Administração, caso os riscos se concretizem.

Lei Complementar nº 101/2000.

Art. 4º.

“§ 3º A lei de diretrizes orçamentárias conterá Anexo de Riscos Fiscais, onde serão avaliados os passivos contingentes e outros riscos capazes de afetar as contas públicas, informando as providências a serem tomadas, caso se concretizem.

**Riscos Fiscais** são possibilidades de ocorrências de eventos que venham a impactar negativamente nas contas públicas, eventos estes resultantes da realização das ações previstas no programa de trabalho para o exercício ou decorrentes das metas de resultados, correspondendo, assim, aos riscos provenientes das obrigações financeiras do governo.

A Resolução do Conselho Federal de Contabilidade (CFC) nº 1.180/09, que aprovou a NBC T 19.7, que trata de provisões, passivos, contingências passivas e contingências ativas, definiu, nos seguintes termos:

**Contingência passiva** é uma possível obrigação presente cuja existência será confirmada somente pela ocorrência de um ou mais eventos futuros que não estão totalmente sob o controle da entidade; ou é uma obrigação presente que surge em decorrência de eventos passados, mas que não é reconhecida ou porque é improvável que a entidade tenha de liquidá-la; ou porque o valor da obrigação não pode ser estimado com suficiente segurança.

A **Reserva de Contingência**, conforme estabelecido na alínea “b” do inciso III do art. 5º da LRF destina-se ao atendimento de passivos contingentes e outros riscos e eventos fiscais imprevistos, nos quais se incluem as alterações e adequações orçamentárias em conformidade com o disposto no inciso III do § 1º do art. 43 da Lei Federal nº 4.320, de 1964.

Constará da Lei Orçamentária pelo menos 1% (um por cento) da receita corrente líquida para a reserva de contingência.





## PREFEITURA DA CIDADE DA VITÓRIA DE SANTO ANTÃO

### Palácio José Joaquim da Silva Filho



Documento Assinado Digitalmente por: PAULO ROBERTO LEITE DE ARRUDA, JOAO GUALBERTO COMBE GOMES  
Acesse em: <https://stce.tce.pe.gov.br/epp/validaDoc.seam> Código do documento: 1bb1916-24e5-4e98-b699-3554b6f6dc87a

Também é possível superar ocorrências de eventos de que trata este anexo, por meio de realocação ou redução de despesas discricionárias.

No exercício de 2022 poderão vir a acontecer fatos que impliquem nos seguintes riscos fiscais:

1. Não atingimento das metas de arrecadação de receitas e aumentos de despesas em decorrência de:

- a) Ritmo de crescimento da atividade econômica do País abaixo do que está sendo projetado, com reflexo no nível de arrecadação dos tributos municipais e dos recursos resultantes de transferências constitucionais e legais feitas por outros entes federativos;
- b) Flutuações na taxa de câmbio e/ou aumento da taxa de juros, que tragam reflexos para a economia, implicando em aumento do custo do serviço da dívida (juros e amortizações);
- c) Ocorrência de índices inflacionários diferentes daqueles previstos, que venham a prejudicar as metas fiscais consideradas nas projeções desta LDO;
- d) inadimplência superior às estimativas de recebimentos dos créditos de dívida ativa tributária, previstos nas campanhas de cobrança administrativa e judicial, consoante disposições do Código Tributário Municipal, da Lei Federal nº 6.830, de 22 de setembro de 1980 e atualizações;

2. Socorro à população em caso de situações emergenciais, de calamidade pública, epidemias, pandemias, notadamente a continuidade dos efeitos da pandemia do Covid-19 e enchentes, em valores superiores aos estimados para programas assistenciais, de saúde e da defesa civil que constarão da Lei Orçamentária.

3. Desastres ambientais de grandes proporções no território do município.

4. Ocorrência de decisões judiciais que impliquem em despesas não previstas ou orçadas em valor menor do que o montante imputado.

Havendo as ocorrências citadas, serão tomadas as providências referenciadas na folha anterior, por meio de utilização da reserva de contingência e realocação de recursos e redução de despesas discricionárias, assim como em situações emergenciais e de calamidade haverá gestão de riscos.

Considerando riscos hipotéticos, a quantificação financeira é de difícil mensuração, enquadrando-se em contingências passivas.

Anexa Tabela de Riscos Fiscais, modelo STN.





MUNICÍPIO DA VITÓRIA DE SANTO ANTÃO  
LEI DE DIRETRIZES ORÇAMENTÁRIAS  
ANEXO DE RISCOS FISCAIS  
DEMONSTRATIVO DE RISCOS FISCAIS E PROVIDÊNCIAS  
2022



Documento Assinado Digitalmente por: PAULO ROBERTO LEITE DE ARRUDA, JOAO GUALBERTO COMBE GOMES  
Acesse em: <https://etc.tee.pe.gov.br/gpr/vitoria-de-santo-antao>

ARF (LRF, art 4º, § 3º)

R\$ milhares

PASSIVOS CONTINGENTES		PROVIDÊNCIAS	
Descrição	Valor	Descrição	Valor
Demandas Judiciais	883	Abertura de créditos adicionais a partir da anulação total ou parcial de dotações.	883
Dívidas em Processo de Reconhecimento	0		0
Avais e Garantias Concedidas	0		0
Assunção de Passivos	0		0
<b>Assistências Diversas</b>	<b>9.447</b>		<b>9.447</b>
<i>*Assistência emergencial contra seca, enchentes, catástrofes, epidemias, pandemias, COVID-19 etc.</i>	9.447	Abertura de créditos adicionais a partir da Reserva de Contingência	9.447
Outros Passivos Contingentes	0		0
<b>SUBTOTAL</b>	<b>10.330</b>	<b>SUBTOTAL</b>	<b>10.330</b>

DEMAIS RISCOS FISCAIS PASSIVOS		PROVIDÊNCIAS	
Descrição	Valor	Descrição	Valor
<b>Frustração de Arrecadação</b>	<b>30.000</b>		<b>30.000</b>
<i>*Não recebimento de emendas parlamentares e recursos de convênios dos governos Estaduais e Federais.</i>	30.000	Contingenciamento das despesas/limitação de empenho de investimentos com fonte de recurso de emendas parlamentares ou convênios.	30.000
Restituição de Tributos a Maior	0		0
Discrepância de Projeções	0		0
Outros Riscos Fiscais	0		0
<b>SUBTOTAL</b>	<b>30.000</b>	<b>SUBTOTAL</b>	<b>30.000</b>
<b>TOTAL</b>	<b>40.330</b>	<b>TOTAL</b>	<b>40.330</b>