



PREFEITURA DA CIDADE DA VITÓRIA DE SANTO ANTÃO
Palácio José Joaquim da Silva Filho

VITÓRIA DE SANTO ANTÃO

I - Metodologia e Memória de Cálculo das Metas Anuais para as receitas do Município

TOTAL DAS RECEITAS

R\$ milhares

ESPECIFICAÇÃO	Realizado 2022	Realizado 2023	Reestimado 2024
RECEITAS CORRENTES (I)	427.273	482.346	514.285
Receita de Impostos, Taxas e Contribuições de Melhoria	49.530	84.005	65.104
IPTU	9.219	10.835	11.493
ISQN	16.924	44.063	22.738
Receita da Dívida Ativa	5.185	5.343	5.667
Demais Receitas	18.202	23.764	25.206
Receitas de Contribuições	21.316	23.275	25.251
Contribuição para o Custeio do Serviço de Iluminação Pública	7.733	8.290	9.376
Demais Receitas	13.583	14.985	15.875
Receita Patrimonial	22.434	20.781	22.042
Aplicações Financeiras	15.434	20.781	22.042
Outras Receitas Patrimoniais	7.000	-	-
Transferências Correntes	330.227	349.375	390.673
Cota-Parte do FPM	95.961	98.332	106.239
Cota-Parte do ITR	46	44	47
Cota-Parte do FEP	2.126	1.928	2.056
Transf. de Recursos do SUS - FMS	43.757	48.016	66.152
FUNDEB	91.085	88.578	96.874
Cota-Parte do ICMS	110.949	104.491	110.834
Cota-Parte do IPVA	13.389	16.440	17.438
Cota-Parte do IPI	374	354	376
Cota-Parte do CIDE	78	15	16
(-) Deduções para Formação do FUNDEB	(42.567)	(42.927)	(45.533)
Outras Transferências Correntes	15.029	34.104	36.174
Outras Receitas Correntes	3.766	4.910	11.214
RECEITA DE CAPITAL (II)	8.631	27.748	39.386
Operações de Créditos	5.000	24.000	30.000
Alienação de Bens	-	272	30
Amortização de Empréstimos	-	-	-
Transferências de Capital	3.631	3.476	9.356
Outras Receitas de Capital	-	-	-
RECEITAS INTRA-ORÇAMENTÁRIAS CORRENTES (III)	21.545	27.447	73.907
RECEITAS INTRA-ORÇAMENTÁRIAS DE CAPITAL (IV)	-	-	-
RECEITA TOTAL (V) = (I+II+III+IV)	457.449	537.541	627.578

Notas Explicativas:

1 - Os valores arrecadados nos exercícios de 2022 e 2023, compõem a série histórica de arrecadação utilizada nas projeções de receitas para os anos seguintes.

2 - Durante o processo de elaboração desta Lei de Diretrizes Orçamentárias - LDO, observamos que, os efeitos inflacionários resultantes dos aumentos de preços tiveram impacto direto nas receitas públicas. Esses impactos inflacionários tiveram um efeito positivo nas projeções de receita para os exercícios de 2024, 2025, 2026 e 2027.

Dessa forma, diante do novo cenário econômico, foi necessário reestimar a projeção de arrecadação para o ano de 2024, a fim de ajustá-la às condições atuais. Essas mudanças na projeção de 2024 também tiveram reflexos diretos nas projeções para os exercícios de 2025, 2026 e 2027.

Ressaltamos que as projeções apresentadas são baseadas nas informações disponíveis até o momento e estão sujeitas a revisões periódicas à medida que novos dados e informações se tornem disponíveis. É fundamental acompanhar de perto o cenário econômico em constante evolução para realizar ajustes e atualizações adequadas.



PREFEITURA DA CIDADE DA VITÓRIA DE SANTO ANTÃO
Palácio José Joaquim da Silva Filho

VITÓRIA DE SANTO ANTÃO

ESPECIFICAÇÃO	PREVISÃO - R\$ milhares		
	2025	2026	2027
RECEITAS CORRENTES (I)	627.950	663.115	699.586
Receita de Impostos, Taxas e Contribuições de Melhoria	138.154	145.890	153.914
IPTU	12.258	12.944	13.656
ISQN	24.250	25.608	27.016
Receita da Dívida Ativa	74.763	78.950	83.292
Demais Receitas	26.883	28.388	29.950
Receitas de Contribuições	27.342	28.873	30.461
Contribuição para o Custeio do Serviço de Iluminação Pública	9.999	10.559	11.140
Demais Receitas	17.343	18.314	19.321
Receita Patrimonial	23.508	24.825	26.190
Aplicações Financeiras	23.508	24.825	26.190
Outras Receitas Patrimoniais	-	-	-
Transferências Correntes	416.653	439.986	464.185
Cota-Parte do FPM	113.304	119.649	126.230
Cota-Parte do ITR	50	53	56
Cota-Parte do FEP	2.193	2.315	2.443
Transf. de Recursos do SUS - FMS	70.551	74.501	78.599
FUNDEB	103.316	109.101	115.102
Cota-Parte do ICMS	118.205	124.824	131.690
Cota-Parte do IPVA	18.598	19.639	20.719
Cota-Parte do IPI	401	424	447
Cota-Parte do CIDE	17	18	19
(-) Deduções para Formação do FUNDEB	(48.561)	(51.280)	(54.101)
Outras Transferências Correntes	38.580	40.740	42.981
Outras Receitas Correntes	22.293	23.541	24.836
RECEITA DE CAPITAL (II)	68.949	72.810	76.815
Operações de Créditos	-	-	-
Alienação de Bens	100	106	111
Amortização de Empréstimos	-	-	-
Transferências de Capital	68.849	72.705	76.703
Outras Receitas de Capital	-	-	-
RECEITAS INTRA-ORÇAMENTÁRIAS CORRENTES (III)	53.101	56.075	59.159
RECEITAS INTRA-ORÇAMENTÁRIAS DE CAPITAL (IV)	-	-	-
RECEITA TOTAL (V) = (I+II+III+IV)	750.000	792.000	835.560

Notas Explicativas:

3 - Os parâmetros utilizados para chegar aos valores projetados foram baseados na taxa de inflação do Índice de Preços ao Consumidor (IPCA), na taxa de crescimento do Produto Interno Bruto (PIB) e nas medidas econômico-financeiras e administrativas a serem implementadas pelo município, visando melhorar a fiscalização e a obtenção de recursos financeiros para os exercícios futuros.

Dessa forma, as projeções para os anos de 2024, 2025, 2026 e 2027 foram elaboradas considerando a taxa de inflação do IPCA prevista, respectivamente, em 3,98%, 3,85%, 3,60% e 3,50%. Além disso, foram consideradas as estimativas de crescimento do PIB para os mesmos anos, com percentuais de 2,09%, 2,80%, 2,00% e 2,00%. Esses números refletem um cenário de retomada da economia nos próximos anos.

É importante destacar que a taxa real do PIB tem um impacto direto nas receitas municipais, afetando a arrecadação dos tributos. Dessa forma, espera-se um leve aumento na arrecadação municipal devido à expectativa de crescimento do PIB.

A tabela abaixo demonstra os efeitos das variações desses parâmetros nas receitas.



PREFEITURA DA CIDADE DA VITÓRIA DE SANTO ANTÃO
Palácio José Joaquim da Silva Filho

VITÓRIA DE SANTO ANTÃO

Ano	Taxa de Inflação (IPCA)	Taxa de Crescimento do PIB
2024	3,98%	2,09%
2005	3,85%	2,80%
2026	3,60%	2,00%
2027	3,50%	2,00%

I.a - Metodologia e Memória de Cálculo das Principais Fontes de Receita

5 - As receitas orçamentárias para os exercícios de 2025, 2026 e 2027, foram estimadas considerando-se o histórico da arrecadação, projeções de indicadores econômicos, a legislação pertinente e especificidades de cada uma das receitas.

Nas estimativas desta LDO foram utilizados os modelos sugeridos pelo Manual de Demonstrativos Fiscais 14ª edição, aprovado pela Portaria STN nº 699 de 7 de julho de 2023 e atualizações posteriores. Basicamente dois modelos de projeções foram selecionados: Modelo Média (t-1) e Modelo Sazonal.

O primeiro modelo foi utilizado nas projeções de arrecadações que são praticamente constantes ao longo dos meses, cujo a série temporal baseia-se na média de arrecadação do ano anterior, refletindo o comportamento da receita para os anos seguintes.

Já o segundo modelo, foi utilizado nas receitas das quais a arrecadação não se distribui de forma uniforme ao longo do exercício. O modelo sazonal estima a receita aplicando os índices econômicos de forma mensal, evitando possíveis distorções causadas pela sazonalidade ou algum efeito da legislação, logo, o modelo leva em consideração a arrecadação mensal na projeção.

Receitas como o Imposto Predial e Territorial Urbano (IPTU) e o Imposto Sobre a Propriedade de Veículos Automotores (IPVA), são exemplos de receitas com séries históricas sazonais, influenciadas principalmente por suas legislações específicas que definem calendários de pagamentos em determinado período do ano.

As tabelas a seguir resumem as principais variações sobre as receitas estimadas na elaboração da LDO de 2025.

Receita de Impostos, Taxas e Contribuições de Melhoria

Metas Anuais	VALOR NOMINAL - R\$ milhares	VARIAÇÃO %
2022	49.530	-
2023	84.005	69,60%
2024	65.104	-22,50%
2025	138.154	112,2%
2026	145.890	5,60%
2027	153.914	5,50%

6 - O aumento previsto para a Receita Tributária provém da aplicação de uma política de intensificação da fiscalização na arrecadação dos tributos de competência municipal. As receitas tributária sofrerão variação significativa nos exercícios de 2024, 2025, 2026 e 2027 decorrentes da adesão do município ao "Imposto de Renda Amplo sobre Bens e Serviços", após recente interpretação do Supremo Tribunal Federal através do Recursos Extraordinário 1.293.654, bem como conforme Instrução Normativa RFB nº 1.234/2012, as quais adota a alíquota de 4,8% para os serviços, 2,4% para passagens aéreas e outros, 1,2% para as obras, bens adquiridos e 0,24% sobre consumo de combustíveis e derivados.

Imposto sobre Propriedade Territorial Predial e Urbana – IPTU

Metas Anuais	VALOR NOMINAL - R\$ milhares	VARIAÇÃO %
2022	9.219	-
2023	10.835	17,53%
2024	11.493	6,08%
2025	12.258	6,65%
2026	12.944	5,60%
2027	13.656	5,50%

Imposto Sobre Serviços de Qualquer Natureza – ISQN

Metas Anuais	VALOR NOMINAL - R\$ milhares	VARIAÇÃO %
2022	16.924	-
2023	44.063	160,4%
2024	22.738	-48,40%
2025	24.250	6,65%
2026	25.608	5,60%



PREFEITURA DA CIDADE DA VITÓRIA DE SANTO ANTÃO
Palácio José Joaquim da Silva Filho

VITÓRIA DE SANTO ANTÃO

2027	27.016	5,50%
------	--------	-------



PREFEITURA DA CIDADE DA VITÓRIA DE SANTO ANTÃO
Palácio José Joaquim da Silva Filho

VITÓRIA DE SANTO ANTÃO

Receita da Dívida Ativa

Metas Anuais	VALOR NOMINAL - R\$ milhares	VARIAÇÃO %
2022	5.185	-
2023	5.343	3,05%
2024	5.667	6,07%
2025	74.763	1219%
2026	78.950	5,60%
2027	83.292	5,50%

7 - O Município prevê um aumento na Arrecadação da Dívida Ativa, no exercício de 2024 em diante, em torno de 20% sobre o saldo da Dívida Ativa que o Município tem a receber em 2023, aplicando uma política de intensificação da arrecadação dos tributos de competência municipal.

Contribuição para o Custeio do Serviço de Iluminação Pública

Metas Anuais	VALOR NOMINAL - R\$ milhares	VARIAÇÃO %
2022	7.733	-
2023	8.290	7,20%
2024	9.376	13,10%
2025	9.999	6,65%
2026	10.559	5,60%
2027	11.140	5,50%

Cota-Parte do Fundo de Participação dos Municípios - FPM

Metas Anuais	VALOR NOMINAL - R\$ milhares	VARIAÇÃO %
2022	95.961	-
2023	98.332	2,47%
2024	106.239	8,04%
2025	113.304	6,65%
2026	119.649	5,60%
2027	126.230	5,50%

Imposto sobre a Propriedade Territorial Rural - ITR

Metas Anuais	VALOR NOMINAL - R\$ milhares	VARIAÇÃO %
2022	46	-
2023	44	-4,35%
2024	47	7,02%
2025	50	6,65%
2026	53	5,60%
2027	56	5,50%

Fundo Especial do Petróleo - FEP

Metas Anuais	VALOR NOMINAL - R\$ milhares	VARIAÇÃO %
2022	2.126	-
2023	1.928	-9,31%
2024	2.056	6,63%
2025	2.193	6,65%
2026	2.315	5,60%
2027	2.443	5,50%

Transferências de Recursos do SUS

Metas Anuais	VALOR NOMINAL - R\$ milhares	VARIAÇÃO %
2022	43.757	-
2023	48.016	9,73%
2024	66.152	37,77%
2025	70.551	6,65%
2026	74.501	5,60%
2027	78.599	5,50%



PREFEITURA DA CIDADE DA VITÓRIA DE SANTO ANTÃO
Palácio José Joaquim da Silva Filho

VITÓRIA DE SANTO ANTÃO

Fundo de Manutenção e Desenvolvimento da Educação Básica e de Valorização dos Profissionais da Educação - FUNDEB

Metas Anuais	VALOR NOMINAL - R\$ milhares	VARIAÇÃO %
2022	91.085	-
2023	88.578	-2,75%
2024	96.874	9,37%
2025	103.316	6,65%
2026	109.101	5,60%
2027	115.102	5,50%

Imposto sobre Circulação de Mercadorias e Prestação de Serviços - ICMS

Metas Anuais	VALOR NOMINAL - R\$ milhares	VARIAÇÃO %
2022	110.949	-
2023	104.491	-5,82%
2024	110.834	6,07%
2025	118.205	6,65%
2026	124.824	5,60%
2027	131.690	5,50%

Imposto sobre a Propriedade de Veículos Automotores - IPVA

Metas Anuais	VALOR NOMINAL - R\$ milhares	VARIAÇÃO %
2022	13.389	-
2023	16.440	22,79%
2024	17.438	6,07%
2025	18.598	6,65%
2026	19.639	5,60%
2027	20.719	5,50%

Imposto de Produtos Industrializado - IPI

Metas Anuais	VALOR NOMINAL - R\$ milhares	VARIAÇÃO %
2022	374	-
2023	354	-5,35%
2024	376	6,24%
2025	401	6,65%
2026	424	5,60%
2027	447	5,50%

Contribuições de Intervenção no Domínio Econômico - CIDE

Metas Anuais	VALOR NOMINAL - R\$ milhares	VARIAÇÃO %
2022	78	-
2023	15	-80,77%
2024	16	7,78%
2025	17	6,65%
2026	18	5,60%
2027	19	5,50%

Outras Receitas Correntes

Metas Anuais	VALOR NOMINAL - R\$ milhares	VARIAÇÃO %
2022	3.766	-
2023	4.910	30,38%
2024	11.214	128,4%
2025	22.293	98,79%
2026	23.541	5,60%
2027	24.836	5,50%



PREFEITURA DA CIDADE DA VITÓRIA DE SANTO ANTÃO
Palácio Jose Joaquim da Silva Filho

VITÓRIA DE SANTO ANTÃO

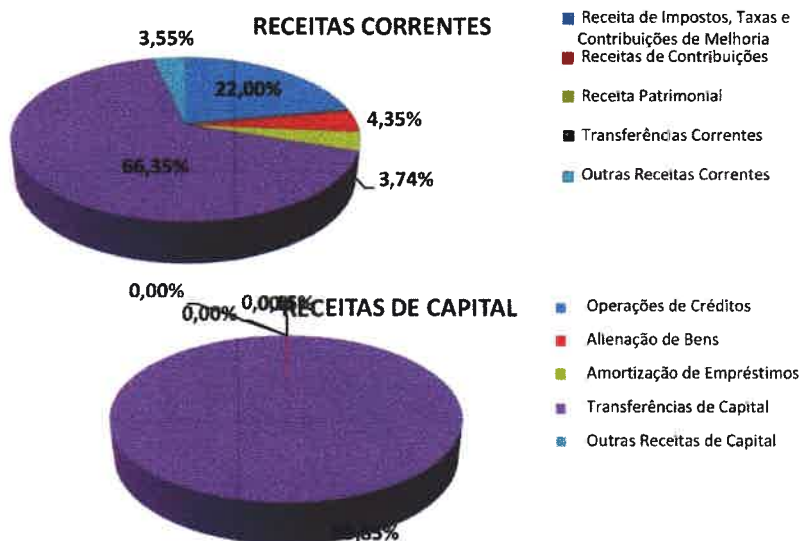
Receitas de Capital

Metas Anuais	VALOR NOMINAL - R\$ milhares	VARIAÇÃO %
2022	8.631	-
2023	27.748	221,5%
2024	39.386	41,94%
2025	68.949	75,06%
2026	72.810	5,60%
2027	76.815	5,50%

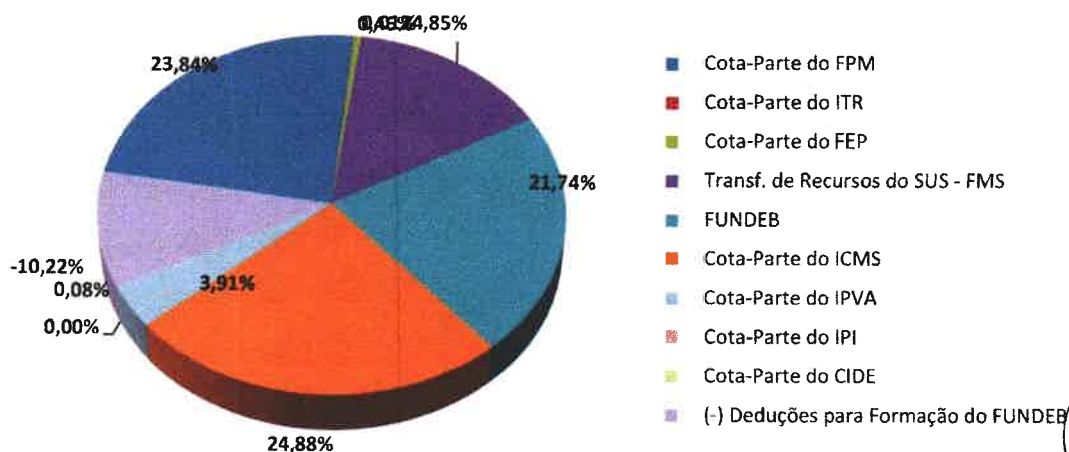
Notas Explicativas:

8 - As receitas de Capital tem como base as transferências de recursos de convênios. As projeções para os exercícios de 2025, 2026 e 2027 são fundamentadas em estimativas de transferências voluntárias por meio de convênios e contratos de repasse vindos da União e do Estado.

8.1. Composição das receitas totais - 2025



8.2 Participação do FPM e Transferências do SUS nas Transferências Correntes - 2025



Notas Explicativas: Do montante previsto para as Transferências Correntes R\$ 416.653 em 2025, R\$ 113.304 compõe o FPM e R\$ 70.551 compõe as Transferências do SUS.

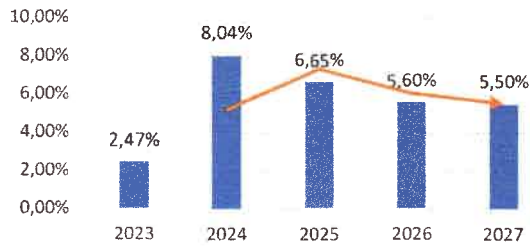


PREFEITURA DA CIDADE DA VITÓRIA DE SANTO ANTÃO
Palácio José Joaquim da Silva Filho

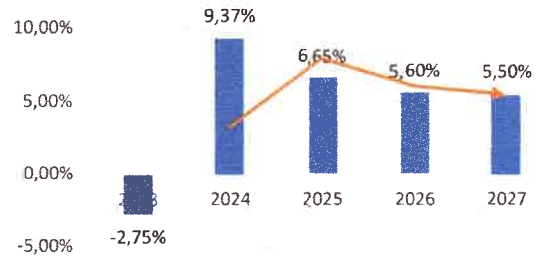
VITÓRIA DE SANTO ANTÃO

9. Demonstrativo da variação das receitas de FPM, FUNDEB, SUS e ICMS em relação ao período imediatamente anterior.

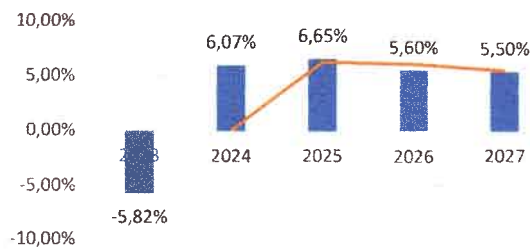
VARIAÇÃO DO FPM - PERÍODO IMEDIATAMENTE ANTERIOR



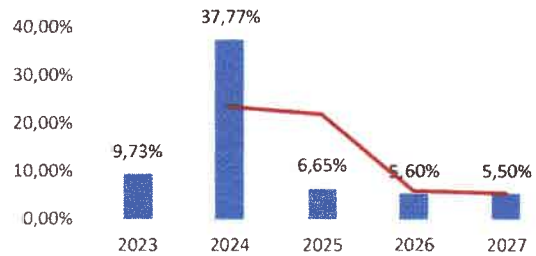
VARIAÇÃO DO FUNDEB - PERÍODO IMEDIATAMENTE ANTERIOR



VARIAÇÃO DO ICMS - PERÍODO IMEDIATAMENTE ANTERIOR



INCREMENTO DO SUS - PERÍODO IMEDIATAMENTE ANTERIOR

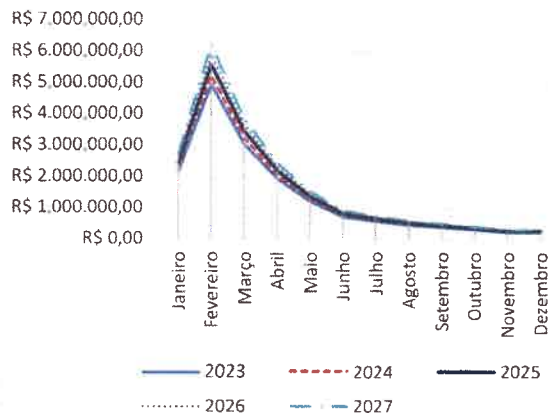


10 - Projeção das Receitas Pelo Método Sazonal

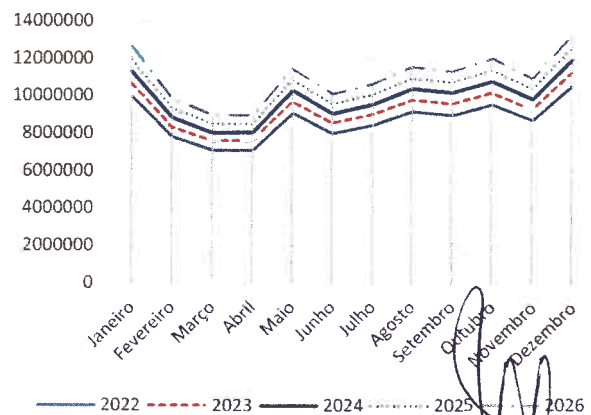
As receitas projetadas na Lei de Diretrizes Orçamentárias (LDO) para o exercício de 2025 foram calculadas utilizando o modelo sazonal. Esse modelo é utilizado quando a arrecadação da receita não é uniformemente distribuída ao longo dos meses do ano, mas apresenta períodos de maior concentração em determinados meses.

O modelo sazonal adotado é do tipo incremental, o que significa que a projeção da receita é baseada em valores anteriores. Por exemplo, ao projetar a receita para o mês de janeiro de 2025, o modelo multiplica a arrecadação ocorrida em janeiro de 2024 pelas projeções dos índices de preço, quantidade e legislação (se aplicáveis) acumulados até janeiro de 2025.

Projeção de Receita Pelo Método Sazonal - IPVA



Projeção de Receita Pelo Método Sazonal - ICMS

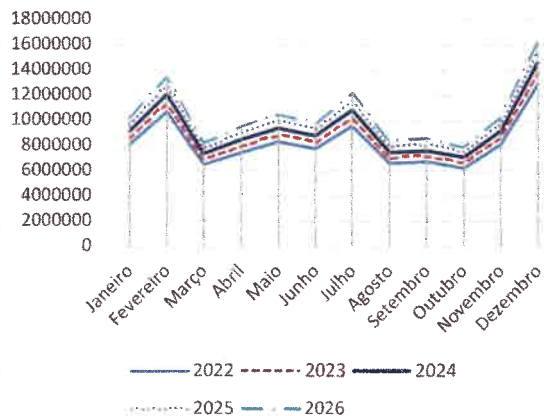




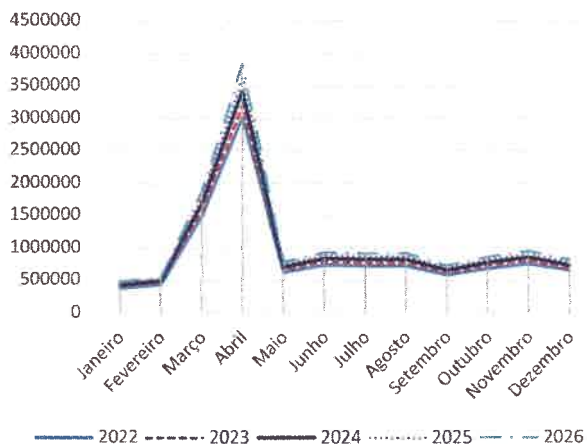
PREFEITURA DA CIDADE DA VITÓRIA DE SANTO ANTÃO
Palácio José Joaquim da Silva Filho

VITÓRIA DE SANTO ANTÃO

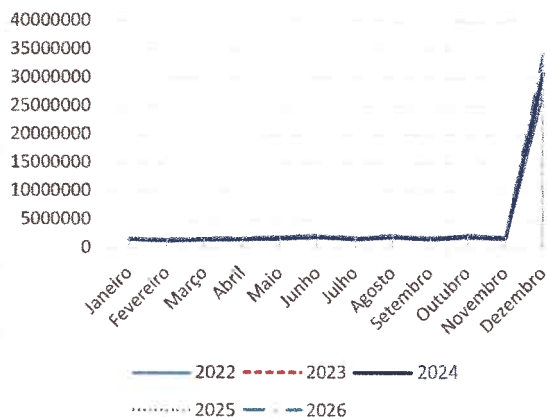
Projeção de Receita Pelo Método Sazonal - FPM



Projeção de Receita Pelo Método Sazonal - IPTU



Projeção de Receita Pelo Método Sazonal - ISQN



Projeção de Receita Pelo Método Sazonal - CIDE

