



PREFEITURA DA CIDADE DA VITÓRIA DE SANTO ANTÃO

Palácio José Joaquim da Silva Filho

Em divisão administrativa referente ao ano de 1911 o município é constituído de 4 distritos: Vitória, Peri-Perí, Mocotó e Pombos. Pelo Decreto Municipal n.º 6, de 08-11-1930, o distrito de Pombos passou a denominar-se São João dos Pombos. Em divisão administrativa referente ao ano de 1933 o município é constituído de 3 distritos: Vitória, Peri-Perí e São João dos Pombos, não figurando o distrito de Mocotó. Pelo Decreto-lei Estadual n.º 235, de 09-12-1938, o distrito de Peri-Perí passou a denominar-se Pirituba e o distrito de São João dos Pombos voltou a denominar-se Pombos.

Pelo Decreto-lei Estadual n.º 952, de 31-12-1943, o município de Vitória passou a denominar-se Vitória de Santo Antão. Em divisão territorial datada de 1-VII-1995, o município é constituído de 3 distritos: Vitória de Santo Antão, Pirituba e Pombos. Assim permanecendo em divisão territorial datada de 1-VII-1960. Pela Lei Estadual n.º 4.989, de 20-12-1962, é desmembrado do município de Vitória de Santo Antão o distrito de Pombos, elevado à categoria de município. Em divisão territorial datada de 31-XII-1963, o município é constituído de 2 distritos: Vitória de Santo Antão e Pirituba. Assim permanecendo em divisão territorial datada de 2014.

4. ECONOMIA

O Brasil encontra-se em situação econômica muito difícil, seriamente agravada pela pandemia da Covid-19, que afetou todos os países e prejudicou o funcionamento da nossa economia, elevou o desemprego e aumentou a pobreza.

4.1. CENÁRIO MACROECONÔMICO

O cenário macroeconômico vislumbrado para os próximos anos revela perspectivas de baixo crescimento da economia brasileira, enquanto os indicadores das condições socioeconômicas apontam que será necessário grande esforço para melhorar as condições da população.

O Relatório Focus do Banco Central do Brasil, de 2 de julho de 2021, projeta os seguintes indicadores macroeconômicos, que serviram de parâmetros para a elaboração do Anexo de Metas Fiscais da LDO/2022:



PREFEITURA DA CIDADE DA VITÓRIA DE SANTO ANTÃO
Palácio José Joaquim da Silva Filho

Figura 1 – Relatório Focus do Banco Central do Brasil

Médiana - Agregado	2021				2022				2023				2024			
	Mo. A	Mo. B	Mo. C	Mo. D	Mo. A	Mo. B	Mo. C	Mo. D	Mo. A	Mo. B	Mo. C	Mo. D	Mo. A	Mo. B	Mo. C	Mo. D
IPCA (%)	5,40	5,05	4,87	4	3,70	3,70	3,77	3,75	3,25	3,25	3,25	3,25	3,25	3,25	3,25	3,25
IPCA (atualizações diárias 5 dias úteis, %)	5,50	4,90	4,78	4	4,8	3,70	3,76	3,76	3,25	3,25	3,25	3,25	3,25	3,25	3,25	3,25
PIB (% de crescimento)	5,18	5,18	5,18	5	2,10	2,10	2,50	2,50	2,50	2,50	2,50	2,50	2,50	2,50	2,50	2,50
Taxa de câmbio - fim de período (R\$/US\$)	5,30	5,20	5,04	5	5,07	5,20	5,20	5,20	5,04	5,04	5,04	5,04	5,04	5,04	5,04	5,04
Meta Taxa Selic - fim de período (% a.a.)	6,75	6,50	6,50	6,50	6,75	6,75	6,75	6,75	6,50	6,50	6,50	6,50	6,50	6,50	6,50	6,50
IGPM (%)	10,00	10,00	10,00	10	7,5	6,50	6,50	6,50	6,50	6,50	6,50	6,50	6,50	6,50	6,50	6,50
Preço Administrativo	3,27	3,28	3,33	3	2,6	4,05	4,40	4,47	4	3,3	3,3	3,3	3,3	3,3	3,3	3,3
Produção Industrial (% de crescimento)	4,20	4,20	4,20	4	1,7	2,40	2,50	2,50	2,50	2,50	2,50	2,50	2,50	2,50	2,50	2,50
Exportações - US\$ bilhões	1,00	1,07	1,10	1	2,4	10,10	10,10	10,10	10	21	21	21	21	21	21	21
Balança Comercial (US\$ bilhões)	10,00	10,00	10,40	10	20	10,10	10,10	10,10	10	23	23	23	23	23	23	23
Índice de Preço ao Consumidor (IPCA) - 12m	17,00	18,00	19,00	19	11	12,70	12,70	12,70	12	11	11	11	11	11	11	11
Dívida Líquida do Setor Público (% do PIB)	62,40	62,40	62,40	62	23	60,00	60,00	60,00	60	23	23	23	23	23	23	23
Resultado Primário (% do PIB)	2,10	2,50	2,50	2	2,5	1,00	1,00	1,00	1	2,5	2,5	2,5	2,5	2,5	2,5	2,5
Resultado Nominal (% do PIB)	7,40	6,00	6,00	6	2,2	4,00	4,00	4,00	4	2,5	2,5	2,5	2,5	2,5	2,5	2,5

Fonte: Banco Central do Brasil (2021). Relatório Focus de 02/07/2021.

Nas projeções de receitas e despesas foram considerados no Anexo de Metas Fiscais da LDO/2022, os parâmetros do Relatório Focus acima. Os acréscimos do índice de inflação IPCA, no percentual de 6,07% para 2021, para 2022, 3,77%, 3,25% para 2023 e 3,25% para 2024.

O Produto Interno Bruto (PIB) com taxa positiva para 2021 de 5,18%, para 2022 de 2,10%, para 2023, 2,50% e para 2024, 2,50% e para a taxa de juros considerou-se SELIC de 6,50% para 2021, 6,75% para 2022, 6,50% para 2023 e 6,50% para 2024.

Ilustrações dos gráficos individuais apresentados no referido Relatório Focus do Banco Central do Brasil de 02 julho de 2021, constam das figuras a partir das folhas seguintes.

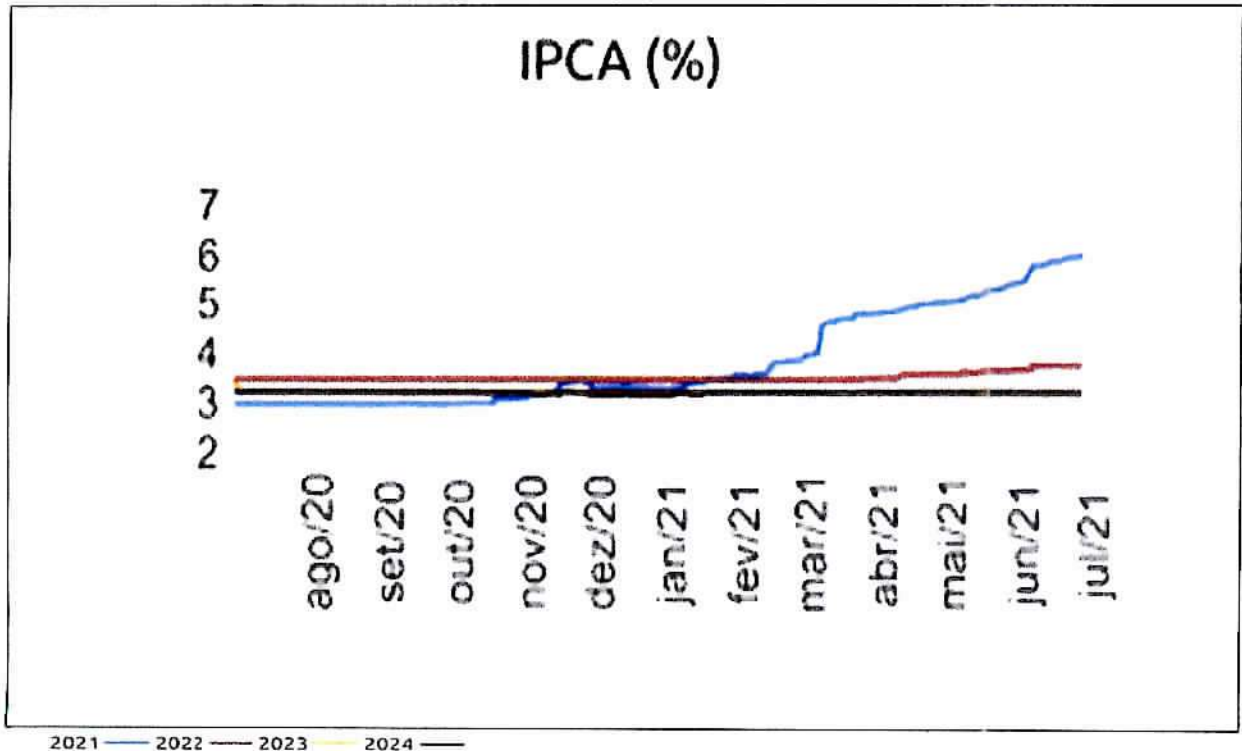
A figura 2 demonstra as projeções da evolução da inflação, medida pelo índice de Preços ao Consumidor Amplo – IPCA.

Ozias Valentin Gomes
Secretário de Governo
Mat. 114992



PREFEITURA DA CIDADE DA VITÓRIA DE SANTO ANTÃO
Palácio José Joaquim da Silva Filho

Figura 2 - Projeções do IPCA



Fonte: Banco Central do Brasil (2021). Relatório Focus 02/07/2021.

Observa-se os valores do índice de inflação IPCA, no percentual de 6,07% para 2021, para 2022, 3,77%, 3,25% para 2023 e 3,25% para 2024, na figura 2 acima.

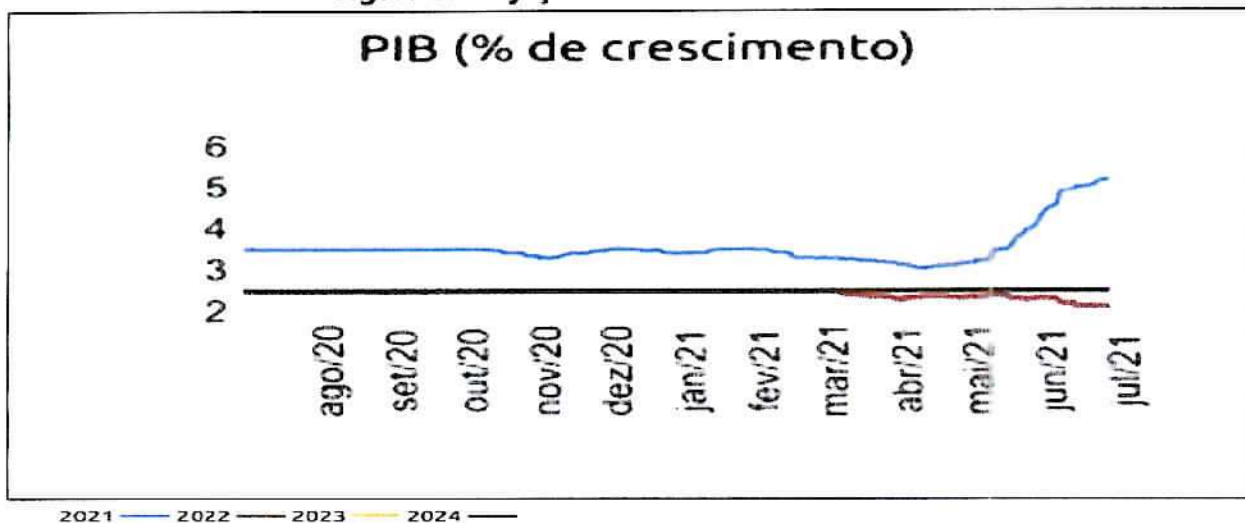
Os economistas ao Banco Central do Brasil vislumbraram o Produto Interno Bruto (PIB) com taxa positiva para 2021 de 5,18%, para 2022 de 2,10%, para 2023, 2,50% e para 2024, 2,50%, ilustrados na figura acima.

Ozias Valentin Gomes
Secretário de Governo
Mat. 114992



PREFEITURA DA CIDADE DA VITÓRIA DE SANTO ANTÃO
Palácio José Joaquim da Silva Filho

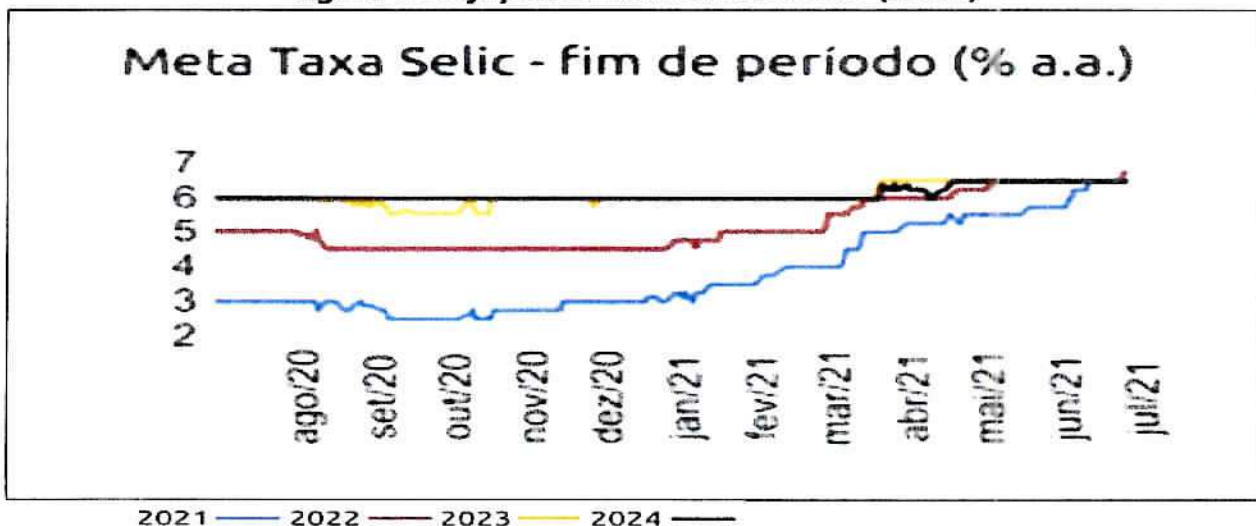
Figura 3: Projeções de Crescimento do PIB



Fonte: Banco Central do Brasil (2021). Relatório Focus 02/07/2021.

A taxa de juros SELIC foi projetada para 6,50% para 2021, 6,75% para 2022, 6,50% para 2023 e 6,50% para 2024, conforme ilustração na figura 4.

Figura 4: Projeções da Taxa de Juros Selic (% a.a.)



Fonte: Banco Central do Brasil (2021) Relatório Focus de 02/07/2021

São perspectivas de baixo crescimento das atividades econômicas durante a vigência do plano. As tendências apontadas conduzem ao entendimento que 2025 não deverá ser muito diferente do cenário vislumbrado até 2024. A irregularidade climática é fator que tem

Rua Dr. Demócrito Cavalcante, 144 – Livramento – CEP: 55602-420 / Vitória de Santo Antão – PE – CNPJ:
11.049.855/0001-23

Ozias Valentin Gomes
Secretário de Governo
Mat. 114992



PREFEITURA DA CIDADE DA VITÓRIA DE SANTO ANTÃO
Palácio José Joaquim da Silva Filho

influenciado negativamente nas atividades econômicas regionais e, certamente, ainda repercutirá no prolongamento do período de recuperação econômica de nossa região. Todavia, não se pode esquecer da perspectiva de haver irregular precipitação pluviométrica, continuando a preocupação com seca e com a possibilidade de ocorrer tempestades isoladas que causem estragos, assim como da escassez nos reservatórios d'água, inclusive das hidroelétricas que suprem nossa região de energia elétrica, afetando seu custo.

Outro fator preocupante são os preços dolarizados das commodities, incluindo o petróleo. O alto custo de energia, combustíveis e alimentos provoca inflação e aumento da despesa pública, que se associam as demandas para mitigar os efeitos da pandemia da Covid-19, que causou sérios danos as diversas atividades econômicas e afetou profundamente a sociedade.

Diante desse cenário, foram estimadas as receitas para 2022, 2023 e 2024, no Anexo de Metas Fiscais da Lei de Diretrizes Orçamentárias/2022, que são adotadas no Plano Plurianual 2022/2025 e na Lei Orçamentária Anual/2022, ilustradas na figura 5


Ozias Valentin Gomes
Secretário de Governo
Mat. 114992



PREFEITURA DA CIDADE DA VITÓRIA DE SANTO ANTÃO
Palácio José Joaquim da Silva Filho

Figura 5: Estimativas de Receitas para o período de 2022 a 2024

ESPECIFICAÇÃO	PREVISÃO - R\$ milhares		
	2022	2023	2024
RECEITAS CORRENTES (I)	334.329	344.657	354.980
Receita de Impostos, Taxas e Contribuições de Melhoria	37.882	39.074	40.304
IPTU	3.904	4.027	4.154
ISQN	11.531	11.834	12.269
Receita da Dívida Ativa	7.367	7.598	7.838
Demais Receitas	15.080	15.555	16.044
Receitas de Contribuições	20.159	20.794	21.448
Contribuição para o Custeio do Serviço de Iluminação Pública	7.291	7.520	7.757
Demais Receitas	12.869	13.274	13.691
Receita Patrimonial	1.970	2.032	2.096
Aplicações Financeiras	1.969	2.031	2.095
Outras Receitas Patrimoniais	1	1	1
Transferências Correntes	271.997	280.364	288.662
Cota-Parte do FPM	51.269	52.882	54.547
Cota-Parte do ITR	32	33	34
Cota-Parte do FEP	927	956	986
Transf. de Recursos do SUS - FMS	54.656	56.376	58.151
FUNDEB	63.934	65.946	68.021
Cota-Parte do ICMS	69.548	71.737	73.995
Cota-Parte do IPVA	8.017	8.269	8.530
Cota-Parte do IPI	225	232	239
Cota-Parte do CIDE	86	88	91
Outras Transferências Correntes	23.305	23.843	24.068
Outras Receitas Correntes	2.321	2.394	2.469
RECEITA DE CAPITAL (II)	30.100	27.125	34.135
Operações de Créditos			
Alienação de Bens	100	125	135
Amortização de Empréstimos			
Transferências de Capital	30.000	27.000	34.000
Outras Receitas de Capital			
RECEITAS INTRA-ORÇAMENTÁRIAS CORRENTES (III)	20.570	21.218	21.886
RECEITAS INTRA-ORÇAMENTÁRIAS DE CAPITAL (IV)	-	-	-
RECEITA TOTAL (V) = (I+II+III+IV)	385.000	393.000	411.000

Fonte: Anexo de Metas Fiscais da LDO/2022.

Foram estimadas despesas para o período de 2022 a 2024 no Anexo de Metas Fiscais da Lei de Diretrizes Orçamentárias para 2022, conforme discriminação na figura 6.


Ozias Valentin Gomes
Secretário de Governo
Mat. 114992



PREFEITURA DA CIDADE DA VITÓRIA DE SANTO ANTÃO
Palácio José Joaquim da Silva Filho

Figura 6: Estimativas de Despesas para o período de 2022 a 2024

CATEGORIA ECONÔMICA E GRUPOS DE NATUREZA DE DESPESA	PREVISÃO - R\$ milhares		
	2022	2023	2024
DESPESAS CORRENTES (I)	304.630	315.187	325.854
Pessoal e Encargos Sociais	201.310	208.506	215.702
Juros e Encargos da Dívida	100	107	113
Outras Despesas Correntes	103.220	106.575	110.039
DESPESAS DE CAPITAL (II)	35.192	31.964	39.737
Investimentos	33.000	29.700	37.400
Inversões Financeiras	200	207	213
Amortização da Dívida	1.992	2.057	2.124
RESERVA DE CONTINGÊNCIA (III)	3.549	3.659	3.769
RESERVA DO RPPS (IV)	21.058	20.973	19.755
DESPESAS INTRA-ORÇAMENTÁRIAS CORRENTES (V)	20.570	21.218	21.886
DESPESAS INTRA-ORÇAMENTÁRIAS DE CAPITAL (VI)	-	-	-
DESPESA TOTAL (VII) = (I+II+III+IV+V+VI)	385.000	393.000	411.000

Fonte: Anexo de Metas Fiscais da LDO/2022.

4.2. INDICADORES SOCIOECONÔMICOS DO MUNICÍPIO

Apresentamos dados oficiais do Instituto Brasileiro de Geografia e Estatística, referentes ao Município de Vitória de Santo Antão, nos períodos disponíveis no site do IBGE: <https://cidades.ibge.gov.br/brasil/pe/vitoria-de-santo-antao/panorama>.

A população estimada para o Município da Vitória de Santo Antão atual (2021) é de 140.389 habitantes.

O Produto Interno Bruto per capita em 2018 era de R\$ 26.964,56, que representa o 9º lugar no Estado de Pernambuco e 201º no Brasil.

4.2.1. Trabalho e Renda

Em 2019, o salário médio mensal era de 2.0 salários-mínimos. A proporção de pessoas ocupadas em relação à população total era de 18.6%. Na comparação com os outros municípios do estado, ocupava as posições 13 de 185 e 16 de 185, respectivamente. Já na comparação com cidades do país todo, ficava na posição 2034 de 5570 e 1587 de 5570, respectivamente. Considerando domicílios com rendimentos mensais de até meio salário-mínimo por pessoa, tinha 46.7% da população nessas condições, o que o colocava na posição 150 de 185 dentre as cidades do estado e na posição 1925 de 5570 dentre as cidades do Brasil.



PREFEITURA DA CIDADE DA VITÓRIA DE SANTO ANTÃO

Palácio José Joaquim da Silva Filho

Dentro das limitações financeiras e orçamentárias impostas pelo fraco desempenho da economia nacional e considerando que a maior parte da receita orçamentária do Município decorre de transferências do Estado e da União, serão empreendidos os esforços necessários para manter o regular funcionamento dos órgãos e entidades do Poder Executivo e a execução das ações vinculadas aos programas de trabalho do governo constantes deste Plano Plurianual, para prestação dos serviços públicos e aprimoramento do atendimento direto à população, em todas as áreas de atuação do governo.

Com a definição de prioridades, feitas pelo Governo e pela Sociedade, são consideradas no planejamento municipal as proposições para melhoria do quadro atual.

4.2.2. Educação

O último dado oficial do IBGE sobre taxa de escolarização de 6 a 14 anos no Município é de 96,9% (2010).

Os indicadores do IDEB, referem-se a 2019 e apontam os seguintes índices:

IDEB – Anos iniciais do ensino fundamental: 4,2

IDEB – Anos finais do ensino fundamental: 3,7

Quanto as matrículas e professores e efetivo exercício. Os dados do IBGE são de 2020 e revelam:

Matrículas no ensino fundamental (2020): 18.963

Matrículas no ensino médio (2020): 4.683

Docentes no ensino fundamental (2020): 878

Docentes no ensino médio (2020): 293

Número de estabelecimentos de ensino fundamental: 97

Número de estabelecimentos de ensino médio: 17

É um grande desafio reestabelecer os padrões de ensino após dois anos de pandemia provocada pela COVID 19, no município. Essa preocupação permeia os dirigentes estaduais e municipais de todo país, em decorrência da paralisação das aulas para evitar o contágio do coronavírus.

4.2.3. Saúde




PREFEITURA DA CIDADE DA VITÓRIA DE SANTO ANTÃO
Palácio José Joaquim da Silva Filho

A taxa de mortalidade infantil média na cidade é de 12.1 para 1.000 nascidos vivos. As internações devido a diarreias são de 3.3 para cada 1.000 habitantes. Comparado com todos os municípios do estado, fica nas posições 95 de 185 e 12 de 185, respectivamente. Quando comparado a cidades do Brasil todo, essas posições são de 2557 de 5570 e 1055 de 5570, respectivamente.

4.2.4. Território e Ambiente

Apresenta 63.3% de domicílios com esgotamento sanitário adequado, 44.2% de domicílios urbanos em vias públicas com arborização e 8.8% de domicílios urbanos em vias públicas com urbanização adequada (presença de bueiro, calçada, pavimentação e meio-fio). Quando comparado com os outros municípios do estado, fica na posição 31 de 185, 134 de 185 e 66 de 185, respectivamente. Já quando comparado a outras cidades do Brasil, sua posição é 1693 de 5570, 4349 de 5570 e 2928 de 5570, respectivamente.

Como deve ser observado, são grandes os desafios a serem enfrentados para melhorar as condições socioeconômicas no período de vigência de plano plurianual, diante da crise econômica pós-pandemia e das carências da população.


Ozias Valentin Gomes
Secretário de Governo
Mat. 114992